



*[Handwritten signatures]*

Prestação de Contas do ano 2023

# Anexo às Demonstrações Financeiras

---

Demonstrações Financeiras





*[Handwritten signature]*

Prestação de Contas do ano 2023

Notas Anexas  
31 de dezembro de 2023

*[Handwritten signature]*  
*[Handwritten signature]*  
*[Handwritten signature]*

## **1. Identificação da entidade e período de relato e referencial contabilístico**

### **1.1 IDENTIFICAÇÃO DA ENTIDADE, PERÍODO DE RELATO**

Município de Vila Viçosa

NIF: 506 613 461

Endereço: Praça da República, Vila Viçosa

#### **LEGISLAÇÃO E NORMAS INTERNAS**

Decreto-Lei n.º 54-A/99 de 22 de fevereiro (POCAL) nos pontos 2.9, 3.3 e 8.3.1;

Decreto-Lei nº 192/2015 de 11 de setembro, na atual redação, com aplicação dos requisitos das Normas de Contabilidade Pública (NCP) relevantes para o Município;

Portaria 189/2016 de 14 de julho;

Decreto-Lei nº 26/2002, de 14 de fevereiro;

Lei 73/2013, de 03 de setembro na atual redação.

As Demonstrações Financeiras agora apresentadas foram elaboradas de acordo com o SNC-AP, e reportam-se ao período findo em 31 de dezembro de 2023.

As notas agora apresentadas seguem o estabelecido na NCP 1 – Estrutura e Conteúdo da Demonstrações Financeiras, pelo que os números das notas em falta não são aplicáveis à Câmara Municipal de Vila Viçosa.





nb

Prestação de Contas do ano 2023

Notas Anexas  
31 de dezembro de 2023

## 1.2. Comparabilidade

Em 2023 a CMVV reconheceu os ativos de concessão, cujos impactos foram os seguintes:

	2022	2023
Ativos de Concessão	3 697 140,20	3 675 108,49
Depreciações Acumuladas	-2 542 047,73	-2 587 684,00
<b>Efeito Ativos de Concessão</b>	<b>1 155 092,47</b>	<b>1 087 424,49</b>
Subsídios aos Investimento recebidos pela E-Redes	1 233 848,78	1 239 972,94
Imputação de anos anteriores dos Sub. Investimento	-882 300,15	-911 249,13
<b>Efeito em Outras Variações Fundos Patrimoniais</b>	<b>351 548,63</b>	<b>328 723,81</b>
<b>Passivo -- Diferimentos - Rendimentos a Reconhecer</b>	<b>803 543,84</b>	<b>780 732,39</b>

Por outro lado, foram ainda relevados em Resultados Transitados correções associadas valores constituídos em mora indevidamente.

As contas de 2022 foram reexpressas, conforme definido na NCP 2, cujos efeitos foram os seguintes no Ativo, Património Líquido e Passivo:

	2022		Variação
	Sem reexpressão	Com reexpressão	
Ativos Fixos Tangíveis	21.345.265,32	22.500.357,79	1.155.092,47
Clientes	246.580,36	27.253,03	-219.327,33
<b>Efeito no Ativo</b>			<b>935.765,14</b>
Património Líquido			
Resultados Transitados	-15.482.521,40	-15.701.848,76	-219.327,36
Outras Variações do Património Líq	7.393.484,69	7.745.033,32	351.548,63
<b>Efeito no Património Líquido</b>			<b>132.221,27</b>
Passivo			
Rendimentos a Reconhecer	997.611,17	1.801.155,01	803.543,84
<b>Efeitos no Passivo</b>			<b>803.543,84</b>





Prestação de Contas do ano 2023

Notas Anexas  
31 de dezembro de 2023

### 1.3 - Caixa e depósitos bancários

Não existem saldos de caixa e seus equivalentes que não estejam disponíveis para uso.

O valor das operações de tesouraria incluída em depósitos bancários é de 38.170,69 euros.

Apresenta-se no quadro seguinte a desagregação dos valores inscritos na rubrica de caixa e em depósitos bancários:

Conta	Descrição	Saldo		
		31/12/2023	Saldo 31/12/2022	Saldo 31/12/2021
<b>12.2.1</b>	<b>Caixa Geral de Depósitos</b>	<b>1 407 233,15</b>	<b>1 982 672,80</b>	<b>1 180 006,18</b>
	0035/00000741330	751 523,94	1 430 210,24	1 059 003,35
	0035/00012439830	653 900,93	550 654,28	115 790,68
	0035/00013834830	1 808,28	1 808,28	5 212,15
<b>12.2.2</b>	<b>Banco Santander Totta</b>	<b>272 391,96</b>	<b>172 824,82</b>	<b>93 020,81</b>
	0018/35480385001	272 391,96	172 824,82	93 020,81
<b>12.2.3</b>	<b>Millennium BCP</b>	<b>3 158,77</b>	<b>3 481,69</b>	<b>5 420,16</b>
	0033/00128677582	3 158,77	3 481,69	5 420,16
<b>12.2.4</b>	<b>BPI, S.A.</b>	<b>0,00</b>	<b>0,00</b>	<b>30,45</b>
	0010/20192610101	0,00	0,00	30,45
<b>12.2.5</b>	<b>Caixa Credito Agrícola Mútuo do Alentejo Central</b>	<b>851 845,92</b>	<b>749 536,68</b>	<b>471 821,61</b>
	0045/40136467364	242 933,24	119 013,61	16 453,98
	0045/40267096867	608 912,68	630 523,07	455 367,63
	<b>Depósitos à ordem</b>	<b>2 534 629,80</b>	<b>2 908 515,99</b>	<b>1 750 299,21</b>
11.1	Caixa A	0	0	0,00
	<b>Total Disponibilidades</b>	<b>2 534 629,80</b>	<b>2 908 515,99</b>	<b>1 750 299,21</b>

## 2. Principais políticas contabilísticas, alterações nas estimativas contabilísticas e erro

As demonstrações financeiras foram preparadas de forma a proporcionar uma imagem verdadeira e apropriada da sua posição financeira, alterações à posição financeira, a sua performance financeira e os seus fluxos de caixa. Uma apresentação verdadeira e apropriada





*[Handwritten signatures and initials in blue ink]*

Prestação de Contas do ano 2023

Notas Anexas  
31 de dezembro de 2023

requere que seja feita uma representação fidedigna dos efeitos das transações, de outros eventos, e das condições no que respeita ao reconhecimento dos ativos, passivos, rendimentos e gastos, de acordo com o previsto no SNC-AP. As políticas e estimativas contabilísticas consideradas estão devidamente apresentadas de seguida.

Na preparação das demonstrações financeiras tomou-se como base as seguintes características qualitativas da informação financeira:

Continuidade

As demonstrações financeiras foram preparadas no pressuposto da continuidade das operações e a partir dos livros e registos contabilísticos da entidade, os quais são mantidos de acordo com os princípios contabilísticos geralmente aceites em Portugal.

Periodização económica (acrécimo)

A CMVV reconhece os rendimentos e ganhos à medida que são gerados, independentemente do momento do seu recebimento ou pagamento. As quantias de rendimentos atribuíveis ao período e ainda não recebidos ou liquidados são reconhecidas em “Devedores por acréscimos de rendimento”; por sua vez, as quantias de gastos atribuíveis ao período e ainda não pagos ou liquidados são reconhecidas “Credores por acréscimos de gastos”.

Materialidade e agregação

As linhas de itens que não sejam materialmente relevantes são agregadas a outros itens das demonstrações financeiras.

Compensação

Os ativos e os passivos, os rendimentos e os gastos foram relatados separadamente nos respetivos itens de balanço e da demonstração dos resultados, pelo que nenhum ativo foi compensado por qualquer passivo nem nenhum gasto por qualquer rendimento, ambos vice-versa.

**2.1 - Bases de mensuração usadas na preparação das demonstrações financeiras**

As principais bases de reconhecimento e mensuração utilizadas foram as seguintes:

**Eventos subsequentes**





*[Handwritten signatures and initials]*

Prestação de Contas do ano 2023

Notas Anexas  
31 de dezembro de 2023

Os eventos após a data do balanço que proporcionem informação adicional sobre condições que existiam nessa data são refletidos nas demonstrações financeiras. Caso existam eventos materialmente relevantes após a data do balanço, são divulgados no anexo às demonstrações financeiras.

#### **Moeda de apresentação**

As demonstrações financeiras estão apresentadas em euro, constituindo esta a moeda funcional e de apresentação. Neste sentido, os saldos em aberto e as transações em moeda estrangeira que possam existir estão transpostas para a moeda funcional utilizando as taxas de câmbio em vigor à data de fecho para os saldos em aberto e à data da transação para as operações realizadas. Os ganhos ou perdas de natureza cambial daqui decorrentes são reconhecidos na demonstração dos resultados no item de “Juros e rendimentos similares obtidos” se favoráveis ou “Juros e gastos similares suportados” se desfavoráveis, quando relacionados com financiamentos obtidos/concedidos ou em “Outros rendimentos e ganhos” se favoráveis e “Outros gastos ou perdas” se desfavoráveis, para todos os outros saldos e transações.

#### **Ativos fixos tangíveis**

##### *Mensuração inicial:*

Um ativo fixo tangível é inicialmente mensurado ao custo de aquisição, o qual inclui:

- Preço de compra que inclui direitos de importação, impostos não dedutíveis ou reembolsáveis, após dedução de descontos comerciais;
- Custos diretos para colocar o ativo no local e nas condições necessárias para ser usado, tais como desbravamento de terrenos, movimentação de terras e drenagem, gastos adicionais com a adaptação das máquinas e de instalações;
- Estimativa inicial dos custos de desmantelamento e remoção do item, e de restauração do local no qual este está localizado.





*[Handwritten signatures and initials in blue ink]*

Prestação de Contas do ano 2023

Notas Anexas  
31 de dezembro de 2023

São ainda incluídos no custo de aquisição, quaisquer bens necessários por razões de segurança ou ambientais que não tragam influxos adicionais pois sem eles o bem pode não entrar em funcionamento, logo não irá gerar quaisquer influxos.

Quando estamos perante ativos fixos tangíveis adquiridos sem contraprestação, a mensuração é efetuada como segue:

- Bens Imóveis – ao valor patrimonial tributário (VPT);
- Outros ativos tangíveis – ao custo do valor recebido ou, na falta deste, o respetivo valor de mercado.

Pelo montante do ativo reconhecido deve ser reconhecido um rendimento, exceto até ao ponto em que for também reconhecido um passivo relativo ao mesmo ativo (subsequentemente quando o passivo for reduzido o rendimento é reconhecido).

No entanto, se essa transferência satisfizer a definição de contribuições dos proprietários, não é reconhecido nem um passivo nem um rendimento, mas sim um incremento no património líquido (conta 5942 – doações obtidas – em outros ativos).

Quando um ativo fixo tangível é adquirido numa transação em que o respetivo pagamento é diferido no tempo, quer o ativo quer o passivo são reconhecidos ao custo amortizado de acordo com o método do juro efetivo.

No reconhecimento inicial de um ativo fixo tangível adquirido numa transação de troca de um ativo não monetário por outro, o custo do ativo fixo tangível adquirido deve ser o seu justo valor, exceto se:

- A transação com contraprestação não tiver substância comercial;
- O justo valor do ativo recebido e o justo valor do ativo cedido não possam ser mensurados com fiabilidade, situação em que o ativo adquirido é mensurado pela quantia escriturada do ativo cedido;
- Ambos puderem ser fiavelmente mensurados, o custo é o justo valor do ativo cedido (a menos que o justo valor do ativo adquirido seja claramente mais evidente).







*[Handwritten signature]*

*[Handwritten signature]*

*[Handwritten initials]*

Prestação de Contas do ano 2023

Notas Anexas  
31 de dezembro de 2023

*Mensuração subsequente:*

Subsequentemente, um ativo fixo tangível é mensurado pelo seu custo menos a depreciação acumulada e menos qualquer perda de imparidade acumulada, se aplicável.

Estes ativos podem ser revalorizados quando os critérios e parâmetros para a revalorização estão definidos em dispositivo legal adequado. O valor do ativo revalorizado será o seu justo valor na data de revalorização menos a depreciação subsequente acumulada.

Custos subsequentes:

O tratamento dos custos subsequentes relacionados com um ativo fixo tangível deve ser o seguinte:

- Custos de assistência técnica corrente – reconhecer como custos do exercício;
- Substituições de determinadas componentes em intervalos regulares – os respetivos custos devem adicionar-se à quantia escriturada do bem e devem ser desreconhecidos os itens substituídos;
- Grandes inspeções regulares (independentemente de partes do bem serem ou não substituídas) – os respetivos custos devem adicionar-se à quantia escriturada do bem e deve ser desreconhecida a quantia escriturada da anterior inspeção.

Vida útil:

A vida útil de um ativo fixo tangível é determinada tendo em conta:

- A utilização esperada do ativo, que é avaliada por referência à capacidade ou à produção física esperada;
- O desgaste físico esperado (número de turnos, programa de reparações e manutenções e o cuidado e manutenção do ativo);
- A obsolescência técnica e comercial;
- Os limites de natureza legal ou outra sobre o uso do ativo.







*[Handwritten signature]*

Prestação de Contas do ano 2023

Notas Anexas  
31 de dezembro de 2023

*[Handwritten signature]*

O ativo é depreciado ao longo da sua vida útil. Cada parte de um ativo tangível cujo custo seja significativo em relação ao custo total deve ser depreciada separadamente, podendo agregar-se componentes que tenham a mesma vida útil.

Os terrenos e edifícios são ativos separáveis que são contabilizados separadamente mesmo se adquiridos em conjunto.

As taxas de depreciação utilizadas estão em conformidade com o estabelecido no Classificador Complementar.

Método de depreciação:

O método de depreciação reflete o padrão pelo qual se espera que os benefícios económicos futuros ou o potencial de serviço sejam consumidos pela entidade. O método utilizado é o das quotas constantes. As taxas médias utilizadas foram as seguintes:

Edifícios e Outras Construções	2.0%
Equipamento Básico	12.5%
Ferramentas e Utensílios	100.0%
Equipamento Administrativo	25.0%
Outras Imobilizações Corpóreas	25.0%

Valor residual:

A quantia depreciável de um ativo é calculada após a dedução do seu valor residual. A estimativa do valor residual deve ser revista em cada data de relato. Qualquer alteração à estimativa inicial é contabilizada no exercício corrente ou em exercícios futuros, tal como previsto na NCP 2.

É presunção da norma que o valor residual de um ativo fixo tangível é geralmente insignificante e, por isso, imaterial no cálculo da quantia depreciável.





Prestação de Contas do ano 2023

Notas Anexas  
31 de dezembro de 2023

### Imparidade

Sempre que existam indícios de imparidade (fontes internas e externas), é testado o ativo quanto à sua imparidade.

A quantia escriturada do ativo é reduzida para a sua quantia recuperável se, e apenas se, a quantia recuperável for menor do que a quantia escriturada. Essa redução é uma perda por imparidade que deve ser reconhecida imediatamente nos resultados.

Quando a quantia estimada de uma perda por imparidade for maior do que a quantia escriturada do ativo, a quantia escriturada do ativo deve ser reduzida para zero ou ser reconhecido um passivo se, e apenas se, isso for exigido por uma outra NCP.

O encargo da depreciação /amortização deve ser ajustado em períodos futuros em função da quantia escriturada revista do ativo.

Caso as situações que estão na base da imparidade se alterem, é efetuada a reversão da perda por imparidade. Esta reversão tem como consequência um aumento do valor do ativo para a sua quantia recuperável e deve ser reconhecida imediatamente em resultados.

No entanto, a quantia escriturada acrescida de um ativo que seja atribuível a uma reversão de uma perda por imparidade, não deve exceder a quantia escriturada que teria sido determinada (líquida de depreciação / amortização) se não tivesse sido reconhecida perda por imparidade no ativo em períodos anteriores.

Após o reconhecimento da reversão, o encargo com a depreciação / amortização ou o valor residual deve ser revisto e ajustado de acordo com a NCP aplicável ao ativo.

### *Desreconhecimento*

Um ativo fixo tangível é desreconhecido:

- Na data de alienação (incluindo alienação através de uma transação sem contraprestação); ou





*[Handwritten signatures and initials in black and blue ink]*

## Prestação de Contas do ano 2023

Notas Anexas  
31 de dezembro de 2023

- Quando for permanentemente retirado do uso e da sua alienação não se esperam benefícios económicos futuros ou potencial de serviço.

A alienação de um ativo fixo tangível pode ocorrer:

- Por venda – aplicada a NCP 13 para reconhecimento do rendimento da venda de bens.
- Por celebração de uma locação financeira – aplicada a NCP 6 a uma alienação efetuada ao celebrar uma locação financeira ou a uma venda seguida de locação.

Os ganhos ou perdas provenientes do abate ou alienação de ativo fixo tangível são determinados como a diferença entre os rendimentos líquidos da alienação e a quantia escriturada do ativo e são reconhecidos nos resultados (a menos que a NCP 6 exija de forma diferente no caso de uma venda seguida de locação) no período do abate ou alienação.

Se o pagamento de um ativo fixo tangível for diferido, a retribuição recebida deve ser reconhecida inicialmente pelo preço a dinheiro equivalente e a diferença entre a quantia nominal da retribuição e o preço a dinheiro equivalente deve ser reconhecida como rendimento de juro segundo a NCP 13 usando o modelo do juro efetivo.

Não foram apuradas depreciações por componentes.

### **Ativos de Concessão**

Verificam-se os critérios estabelecidos na NCP 4 para efeitos de reconhecimento dos ativos de concessão decorrentes do contrato com a E-Redes, uma vez que:

- (a) O concedente controlar ou regular quais os serviços que o concessionário tem de prestar com o ativo, a quem tem de os prestar, e a que preço (neste caso o Estado Português);  
e
- (b) O concedente controla — através da propriedade, direito aos benefícios ou outra forma — qualquer interesse residual no ativo no final do termo do acordo.





*[Handwritten signatures and initials]*

Prestação de Contas do ano 2023

Notas Anexas  
31 de dezembro de 2023

Os ativos de concessão são mensurados inicialmente pelo seu justo valor, que correspondeu ao valor que e encontra considerados nas contas da E-Redes, sendo a mensuração subsequente efetuada ao custo menos a depreciação acumulada e menos qualquer perda de imparidade acumulada, se aplicável.

O justo valor está em conformidade com a informação obtida da E-Redes, tendo sido reconhecidos por contrapartida da conta de Diferimentos - Rendimentos a Reconhecer.

A E-redes informa que a valorização dos bens em causa inclui todas as despesas habitualmente registadas neste tipo de ativo e previstas nas normas de contabilidade, nomeadamente materiais e serviços, aos quais se acrescentam encargos de gestão e estrutura e encargos financeiros decorrentes da atividade da E-REDES.

Os Diferimentos - rendimentos a reconhecer são relevado em resultados anualmente nos termos do estabelecido na NCP 4, definido para o modelo de atribuição de um direito. Isto porque o Município não tem uma obrigação incondicional de pagar dinheiro ou outro ativo financeiro à E-Redes pela construção, desenvolvimento, aquisição ou melhoria dos ativos de concessão de serviços, e é dado à E-Redes o direito de obter rendimento de terceiros utilizadores. Como tal, a CMVV reconheceu um passivo (Diferimento – rendimentos a reconhecer).





#  
Am  
M  
K  
Q  
B

Prestação de Contas do ano 2023

Notas Anexas  
31 de dezembro de 2023

As depreciações do exercício foram reconhecidas em gasto do período, tendo por base as seguintes vidas úteis:

Descrição	Vida útil (anos)
Chegadas aéreas	25
Chegadas subterrâneas	25
Contagens	10
Iluminação pública	25
Postos Transformação	25
Redes aéreas	25
Redes subterrâneas	25

### Propriedades de Investimento

#### *Reconhecimento e mensuração inicial*

Uma propriedade de investimento é reconhecida como um ativo quando, e apenas quando:

- For provável que fluirão para a CMVV benefícios económicos futuros ou potencial de serviço associados à propriedade de investimento (tem de haver uma garantia de que a entidade irá receber as vantagens e os riscos associados ao ativo);
- O custo ou o justo valor da propriedade de investimento puder ser mensurado com fiabilidade:

Uma propriedade de investimento é inicialmente mensurada ao custo de aquisição. O custo de uma propriedade de investimento inclui:





*[Handwritten signatures and initials]*

## Prestação de Contas do ano 2023

### Notas Anexas 31 de dezembro de 2023

- Os custos suportados inicialmente para adquirir a propriedade de investimento (preço de compra, honorários profissionais, serviços legais, impostos de transferência de propriedade e outros custos de transação);
- Os custos suportados subseqüentemente para acrescentar, ou substituir, parte dela, os quais devem ser reconhecidos no momento em que o custo é suportado se os critérios de reconhecimento forem satisfeitos (as partes substituídas devem ser desreconhecidas).

O custo de uma propriedade de investimento não inclui os custos correntes de serviço da propriedade (mão-de-obra, consumíveis, e o custo de pequenas peças de substituição) que são reconhecidos nos resultados quando suportados.

Quando a propriedade é adquirida numa transação sem contraprestação (por cedência ou apropriação), é mensurada ao justo valor sendo este considerado o custo de aquisição na data inicial.

Quando uma propriedade de investimento é adquirida numa transação em que o respetivo pagamento é diferido no tempo, o seu custo é o equivalente ao preço a dinheiro. A diferença entre esta quantia e os pagamentos totais deve ser reconhecida como gastos de juros durante o período de crédito.

No reconhecimento inicial de uma propriedade de investimento adquirida numa transação de troca de ativos (monetários ou não monetários), o custo da propriedade de investimento adquirida deve ser o seu justo valor, exceto se:

- A transação com contraprestação não tiver substância comercial;
- O justo valor do ativo recebido e o justo valor do ativo cedido não possam ser mensurados com fiabilidade, situação em que o ativo adquirido é mensurado pela quantia escriturada do ativo cedido;
- Ambos puderem ser fiavelmente mensurados, o custo é o justo valor do ativo cedido (a menos que o justo valor do ativo adquirido seja claramente mais evidente).





*[Handwritten signatures and initials]*

Prestação de Contas do ano 2023

Notas Anexas  
31 de dezembro de 2023

### Imparidade

A análise da imparidade das propriedades de investimento segue a mesma metodologia dos ativos fixos tangíveis, já descrita acima.

### *Mensuração subsequente*

Subsequentemente as propriedades de investimento são mensuradas pelo modelo do custo, sendo aplicado a todas as propriedades de investimento. O modelo do custo contempla os requisitos da NCP 5 - Ativos fixos tangíveis, isto é, ao custo menos depreciação acumulada e perdas por imparidade acumuladas se aplicável.

### *Desreconhecimento*

Uma propriedade de investimento é desreconhecida:

- Na data de alienação; ou
- Quando for permanentemente retirada do uso e da sua alienação não se esperam benefícios económicos futuros ou potencial de serviço.

### **Locações**

As locações são classificadas como financeiras sempre que os seus termos transferem substancialmente todos os riscos e benefícios associados à propriedade do bem para o locatário. As restantes locações são classificadas como operacionais. A classificação das locações é feita em função da substância e não da forma do contrato.

Os ativos fixos adquiridos mediante contratos de locação financeira, bem como as correspondentes responsabilidades, são registados no início da locação pelo menor de entre o justo valor dos ativos e o valor presente dos pagamentos mínimos da locação. Os pagamentos de locações financeiras são repartidos entre encargos financeiros e redução da

*Anexo às Demonstrações Financeiras*







*[Handwritten signatures and initials in blue ink]*

Prestação de Contas do ano 2023

Notas Anexas  
31 de dezembro de 2023

responsabilidade, de modo a ser obtida uma taxa de juro constante sobre o saldo pendente da responsabilidade.

Os pagamentos de locações operacionais são reconhecidos como gasto numa base linear durante o período da locação. Os incentivos recebidos são registados como uma responsabilidade, sendo o montante agregado dos mesmos reconhecido como uma redução do gasto com a locação, igualmente numa base linear.

#### **Participações Financeiras**

Os investimentos financeiros em subsidiárias, empreendimentos conjuntos e associadas podem ser mensurados:

- Em conformidade com a NCP 18 (justo valor ou ao custo); ou
- Ao método da equivalência patrimonial conforme previsto na NCP 23.

Pelo **método do custo**, o investimento é reconhecido inicialmente pelo seu custo de aquisição, sendo subseqüentemente ajustado de quaisquer perdas por imparidade.

Pelo **método do justo valor**, o investimento vai sendo ajustado, pelo menos em cada data de reporte, para o seu justo valor nessa data. As variações de justo valor são reconhecidas em resultados do período em que ocorrem.

A opção de mensuração das participações financeiras ao justo valor só está disponível para as participadas cujos instrumentos de capital próprio sejam negociados publicamente ou, não o sendo, cujo seu justo valor possa ser obtido de forma fiável. A NCP 18 determina que o justo valor é apurado com base na cotação de mercado do instrumento, quando ele existe, ou com base em técnica de avaliação.





J  
C  
M  
K  
L  
M

Prestação de Contas do ano 2023

Notas Anexas  
31 de dezembro de 2023

Pelo **método da equivalência patrimonial**, a quantia escriturada é aumentada ou diminuída para reconhecer a evolução da quota-parte da investidora nos resultados da participada depois da data da aquisição. A quota-parte da investidora nos resultados da participada é reconhecida nos resultados da investidora. As distribuições recebidas reduzem a quantia escriturada do investimento. O valor final da participação financeira irá incluir o valor determinado pela aplicação do método da equivalência patrimonial juntamente com quaisquer interesses de longo prazo que, em substância, façam parte do investimento líquido da investidora na participada.

### **Instrumentos Financeiros**

#### *Reconhecimento e mensuração inicial*

Um ativo financeiro, um passivo financeiro ou um instrumento de capital só são reconhecidos quando a CMVV se torne numa parte contratual do instrumento.

No momento do reconhecimento inicial, os ativos e os passivos financeiros são mensurados ao justo valor.

Os instrumentos de capital próprio são inicialmente reconhecidos pela quantia de dinheiro recebido ou pelo justo valor dos recursos recebidos ou a receber em troca. Se o pagamento for diferido e o valor temporal do dinheiro for significativo, a mensuração deverá ser ao valor presente da quantia a receber.

Os custos de transação dos ativos e passivos financeiros são incluídos no custo de aquisição se esse ativo ou passivo não for subsequentemente mensurado pelo justo valor, caso em que são imediatamente reconhecidas em resultados do período.

#### *Mensuração subsequente*





*[Handwritten signatures and initials in blue ink]*

Prestação de Contas do ano 2023

Notas Anexas  
31 de dezembro de 2023

### Ativos e passivos financeiros

Todos os ativos financeiros são subsequentemente reconhecidos ao justo valor, com as alterações de justo valor a serem reconhecidas na demonstração dos resultados, com as seguintes exceções:

- Instrumentos de capital próprio de outras empresas não cotadas ou cujo justo valor não possa ser estimado com fiabilidade, bem como os derivados associados, os quais são mensurados ao custo menos perdas por imparidade;
- Contratos para conceder ou contrair empréstimos que não possam ser liquidados numa base líquida e que se espera que reúnam as condições para serem reconhecidos ao custo ou ao custo amortizados menos perdas por imparidade e que a entidade designe, no momento inicial, para serem mensurados ao custo menos perdas por imparidade;
- Ativos financeiros que a entidade designe, no momento do seu reconhecimento inicial, para serem mensurados ao custo amortizado usando o método do juro efetivo, menos perdas por imparidade;
- Ativos financeiros não derivados para serem detidos até à maturidade, os quais devem ser mensurados ao custo amortizado.

Um ativo financeiro pode ser mensurado ao custo amortizado se satisfazer todas as condições:

- Tem uma maturidade definida;
- Os retornos para o detentor são em montante fixo, de taxa de juro fixa durante o investimento ou taxa variável que seja um indexante típico de mercado ou que inclua spread sobre esse indexante;
- Não têm nenhuma cláusula que possa implicar perda do valor nominal e do juro acumulado (excluindo o risco de crédito).

Todos os passivos financeiros são subsequentemente reconhecidos ao custo amortizado usando o método do juro efetivo (“custo amortizado”), com a seguinte exceção:





*[Handwritten signatures and initials]*

## Prestação de Contas do ano 2023

Notas Anexas  
31 de dezembro de 2023

- Passivos financeiros classificados como detidos para negociação, os quais devem ser mensurados ao justo valor através de resultado.
- Um passivo financeiro é classificado como detido para negociação se:
  - For suportado principalmente para a finalidade de o recomprar num prazo muito próximo;
  - Fizer parte, aquando do reconhecimento inicial, de uma carteira de instrumentos financeiros identificados, que são geridos em conjunto e para os quais exista evidência de terem recentemente proporcionado lucros reais; ou
  - For um derivado (exceto se for um instrumento de cobertura designado e eficaz).

### *Desreconhecimento*

#### Ativos financeiros

Um ativo financeiro deve ser desreconhecido apenas quando:

- Os direitos contratuais aos fluxos de caixa resultantes do ativo financeiro expiram;
- A entidade transfere para outra parte todos os riscos e benefícios significativos relacionados com o ativo financeiro; ou
- A entidade transfere para outra entidade parte dos riscos e benefícios significativos relacionados com o ativo financeiro.

Qualquer diferença entre a retribuição recebida e a quantia reconhecida e desreconhecida deve ser incluída na demonstração dos resultados do período da transferência.

#### Passivos financeiros

Um passivo financeiro (ou parte de um passivo financeiro) deve ser desreconhecido apenas quando este se extinguir, isto é, quando a obrigação estabelecida no contrato seja liquidada, cancelada ou tenha expirado.





Prestação de Contas do ano 2023

Notas Anexas  
31 de dezembro de 2023

### Imparidade

Para os ativos financeiros, a imparidade é testada quando existem indícios de que um determinado ativo possa estar em imparidade.

O montante a reconhecer de perda por imparidade deverá ser mensurado da seguinte forma:

- Para ativos financeiros mensurados ao custo amortizado, a perda por imparidade é a diferença entre a quantia registada e o valor presente (atual) dos fluxos de caixa estimados, os quais devem ser descontados com base na taxa de juro efetiva original do ativo financeiro; e
- Para ativos financeiros mensurados ao custo, a perda por imparidade é a diferença entre a quantia registada e o valor presente dos fluxos de caixa futuros estimados, descontados a uma taxa de retorno de mercado corrente para um ativo financeiro semelhante.

### Reversão

Para os ativos financeiros mensurados ao custo amortizado, se subsequentemente o valor reconhecido como perda por imparidade diminuir e tal diminuição possa estar objetivamente relacionada com um evento ocorrido após o reconhecimento da imparidade (como, por exemplo, uma melhoria na notação de risco do devedor), essa perda por imparidade deve ser revertida. A reversão da perda por imparidade é reconhecida na demonstração dos resultados.

A reversão não poderá resultar num aumento do valor que o respetivo ativo tinha antes de ter sido registada a perda por imparidade.

Quando se verificarem as condições de incobrabilidade que permitam o desreconhecimento dos ativos a que respeitem as imparidades, as contas de imparidade são debitadas por contrapartida das correspondentes contas da Classe 2.





*[Handwritten signatures and initials]*

Prestação de Contas do ano 2023

Notas Anexas  
31 de dezembro de 2023

Para os investimentos financeiros em participadas cujas ações não sejam negociadas publicamente e cujo justo valor não possa ser obtido de forma fiável, bem como derivados que estejam associados, nestes casos, é proibida a reversão das perdas por imparidade.

### Transferências e subsídios

#### *Reconhecimento*

Um subsídio (ou uma transferência) só será reconhecido após existir segurança de que:

- Serão cumpridas as condições a ele associada; e
- O mesmo será recebido.

Um subsídio não é reconhecido até que não haja segurança razoável de que a entidade cumprirá as condições a ele associadas, e que o subsídio será recebido.

#### Subsídios não reembolsáveis

Os subsídios não reembolsáveis relacionados com ativos fixos tangíveis e intangíveis são inicialmente reconhecidos nos capitais próprios e, subsequentemente:

- Os que respeitam a ativos fixos tangíveis depreciables e intangíveis amortizáveis devem ser imputados numa base sistemática como rendimentos de forma que sejam balanceados com os gastos relacionados que se pretende que eles compensem;
- Os que respeitem a ativos fixos tangíveis não depreciables devem ser mantidos nos capitais próprios, exceto se a respetiva quantia for necessária para compensar qualquer perda por imparidade.

#### Subsídios reembolsáveis





Prestação de Contas do ano 2023

Notas Anexas  
31 de dezembro de 2023

Os subsídios reembolsáveis são contabilizados como passivos. Trata-se de um passivo financeiro tal como previsto nos instrumentos financeiros.

Um subsídio que inicialmente se tenha considerado não reembolsável e se torne reembolsável será contabilizado como uma revisão de uma estimativa contabilística, isto é, terá efeitos prospetivos.

#### **Provisões e Passivos Contingentes**

Uma provisão só é reconhecida quando, cumulativamente:

- Tem uma obrigação presente (legal ou construtiva) como resultado de um acontecimento passado;
- É provável que seja exigido um exfluxo de recursos incorporando benefícios económicos ou potencial de serviço para pagar essa obrigação;
- Pode ser feita uma estimativa fiável da quantia dessa obrigação.

Uma provisão é mensurada pela melhor estimativa do dispêndio exigido para liquidar a obrigação presente à data de relato. A melhor estimativa corresponde à quantia que a CMVV racionalmente pagaria para liquidar a obrigação à data de relato ou para a transferir para um terceiro nessa data.

As estimativas do desfecho e do efeito financeiro são determinadas pelo julgamento do órgão de gestão, tendo em consideração a experiência de transações similares e, em alguns casos, os relatórios de peritos independentes.

Para efetuar a estimativa, a CMVV determina o “valor esperado”, que é um método estatístico que tem em conta todos os possíveis desfechos e as respetivas probabilidades associadas.

Quando o efeito do valor temporal do dinheiro é materialmente relevante, a quantia de uma provisão deve ser o valor presente dos dispêndios que se esperam sejam necessários para liquidar a obrigação. Quando uma provisão for descontada para o seu valor presente, o valor da







Prestação de Contas do ano 2023

Notas Anexas  
31 de dezembro de 2023

provisão irá aumentar em cada ano à medida que a provisão mais se aproximar do momento esperado de liquidação. A taxa de desconto a utilizar deve ser uma taxa antes de impostos que reflita simultaneamente avaliações correntes de mercado do valor temporal do dinheiro e os riscos específicos do passivo em questão.

Este aumento no valor da provisão é reconhecido como um encargo financeiro na demonstração dos resultados.

As provisões são revistas em cada data de relato e ajustadas para refletirem a melhor estimativa corrente. Se deixar de ser provável que é necessário um exfluxo de recursos incorporando benefícios económicos ou potencial de serviço para liquidar a obrigação, a provisão deve ser revertida. Uma provisão apenas é utilizada para dispêndios relativamente aos quais foi originalmente reconhecida.

Se tivermos perante um passivo contingente, o mesmo não é reconhecido. É divulgado, exceto se for remota a possibilidade de um exfluxo de recursos incorporando benefícios económicos ou potencial de serviço.

Os passivos contingentes são continuamente avaliados para determinar se um exfluxo de recursos incorporando benefícios económicos ou potencial de serviço se tornou provável.

Quando se torna provável, deve ser reconhecida uma provisão nas demonstrações financeiras desse período.

### **Ativos Contingentes**

Um ativo contingente não é reconhecido. Os ativos contingentes são continuamente avaliados para determinar se um influxo de benefícios económicos ou potencial de serviço ocorrerá e o valor do ativo pode ser mensurado com fiabilidade. Quando tal alteração ocorre, a CMVV reconhece o ativo e o rendimento relacionado nas demonstrações financeiras desse período.





Prestação de Contas do ano 2023

Notas Anexas  
31 de dezembro de 2023

Nessa avaliação contínua, se a CMVV determinar que se torne provável um influxo de benefícios económicos ou potencial de serviço, então o ativo contingente que até aqui não era divulgado, passa a ser divulgado nas demonstrações financeiras desse período.

### **Rendimento – Transações com contraprestação**

Uma transação com contraprestação é uma transação na qual a entidade presta um serviço ou entrega um bem e em troca recebe um valor aproximadamente igual ao bem que entregou ou ao serviço que prestou. O rendimento inclui apenas os fluxos brutos de benefícios económicos ou potencial de serviços recebidos, e é mensurado pelo justo valor da retribuição recebida ou a receber.

Se a retribuição for recebida em forma de caixa ou equivalentes, o justo valor corresponde à quantia de caixa ou equivalentes de caixa a receber. Se esta retribuição for diferida no tempo, o justo valor será menor que o valor nominal, pois terá o efeito da passagem do tempo (desconto). A diferença entre o valor nominal e este justo valor é reconhecida como rendimento de juros de forma proporcional ao tempo.

Se a retribuição for recebida em forma de ativos, a mesma deve ser valorizada ao justo valor do ativo recebido.

#### **a. Prestações de serviços**

O rendimento de uma prestação de serviços é reconhecido quando o desfecho da transação poder ser estimado com fiabilidade, sendo o mesmo reconhecido de acordo com a percentagem de acabamento – método da percentagem de acabamento.

#### **b. Vendas de bens**





Prestação de Contas do ano 2023

Notas Anexas  
31 de dezembro de 2023

O rendimento da venda de bens é reconhecido quando tiverem sido satisfeitas todas as condições seguintes:

- A entidade tiver transferido para o comprador os riscos e vantagens significativos da propriedade dos bens;
- Na maioria dos casos, a transferência dos riscos e vantagens da propriedade coincide com a transferência do título legal ou com a passagem da posse do ativo para o comprador;
- A entidade não mantiver envolvimento continuado na gestão a um nível usualmente associado à propriedade, nem o controlo efetivo sobre os bens vendidos;

#### c. Juros, royalties e dividendos

O rendimento proveniente do uso por terceiros de ativos da entidade que geram juros, royalties, e dividendos ou distribuições similares, deve ser reconhecido quando:

- For provável que os benefícios económicos ou potencial de serviço associado à transação fluirão para a entidade;
- A quantia do rendimento puder ser mensurada com fiabilidade.

#### Rendimento - Transações sem contraprestação

As transações sem contraprestação subdividem-se em impostos e transferências. Os impostos são benefícios económicos ou potencial de serviço obrigatoriamente pagos ou a pagar a entidades públicas, de acordo com disposições legais adequadas, criadas para proporcionar rendimento às administrações públicas. As transferências são influxos de benefícios económicos futuros ou potencial de serviço provenientes de transações sem contraprestação que não sejam impostos.

#### Reconhecimento do ativo



B



Prestação de Contas do ano 2023

Notas Anexas  
31 de dezembro de 2023

A CMVV reconhece um ativo proveniente de uma transação sem contraprestação quando obtiver o controlo de recursos que satisfaçam a definição de um ativo e satisfaça os critérios de reconhecimento. Em vez de um ativo, poderá ser reconhecida uma diminuição do passivo (quando, por exemplo, o credor perdoa um passivo). Um influxo de recursos provenientes de uma transação sem contraprestação reconhecido como um ativo é reconhecido como rendimento, exceto até ao ponto em que for também reconhecido um passivo relativo ao mesmo influxo. Quando a obrigação que deu origem ao reconhecimento do passivo for satisfeita, deve ser reduzida a quantia do passivo reconhecido e reconhecer uma quantia de rendimento igual a essa redução.

#### Mensuração inicial do ativo

Um ativo adquirido através de uma transação sem contraprestação deve ser inicialmente mensurado pelo seu justo valor à data de aquisição (que corresponde à melhor estimativa do influxo de recursos para a entidade).

#### **Benefícios dos empregados**

A CMVV reconhece um passivo quando o empregado prestou o serviço em troca de benefícios a pagar no futuro e um gasto quando a entidade consumir os benefícios económicos decorrentes dos serviços prestados em troca de benefícios dos empregados. Os benefícios aos empregados incluem os salários, contribuições, férias anuais pagas e ausências por doença pagas.

#### **Acontecimentos após a data de balanço**

Os acontecimentos após a data do balanço que proporcionam informação adicional sobre condições que existam à data do balanço (“adjusting events” ou acontecimentos após a data do balanço que dão origem a ajustamentos) são refletidos nas demonstrações financeiras. Os eventos após a data do balanço que proporcionam informação sobre condições ocorridas após





Prestação de Contas do ano 2023


Notas Anexas  
31 de dezembro de 2023

a data do balanço (“non adjusting events” ou acontecimentos após a data do balanço que não dão origem a ajustamentos) são divulgados nas demonstrações financeiras, se forem considerados materiais.

### Partes Relacionadas

As partes são consideradas relacionadas se uma delas tiver a capacidade de controlar a outra parte, ou exercer influência significativa sobre a outra parte ao tomar decisões financeiras e operacionais, ou se a entidade relacionada e uma outra entidade estiverem sujeitas a controlo comum. As partes relacionadas incluem:

- (a) Entidades que controlem ou sejam controladas diretamente, ou indiretamente através de um ou mais intermediários, pela entidade que relata;
- (b) Associadas (NCP 23 — Investimentos em Associadas e Empreendimentos Conjuntos);
- (c) Indivíduos que possuem, direta ou indiretamente, um interesse na entidade que relata, que lhes confere influência significativa sobre a mesma, e membros próximos da família de qualquer um destes indivíduos;
- (d) Pessoas chave da gestão, e membros próximos da família das mesmas; e
- (e) Entidades em que um interesse substancial é detido, direta ou indiretamente, por qualquer pessoa descrita nas alíneas (c) ou (d), ou na qual tal pessoa é capaz de exercer influência significativa.





Prestação de Contas do ano 2023

Notas Anexas  
31 de dezembro de 2023

### Relato por segmentos

Nos termos da NCP 25, o Município utiliza para efeito de relato por segmentos as suas atividades (funções), as quais são repartidas por:

I. Serviços Gerais de Administração Pública, detalhados por:

- Assembleia Municipal
- Câmara Municipal
- Operações Financeiras
- Gabinetes de Apoio
- Divisão de Administração Geral e Finanças
- Divisão Urbanismo e Ambiente
- Divisão de Obras Municipais

- II. Funções Gerais
- III. Funções Sociais
- IV. Funções Económicas
- V. Outras Funções

Para estes segmentos serão apresentados os gastos e rendimentos imputados a cada um dos segmentos.

### Especialização de exercícios

A CMVV regista os seus rendimentos e gastos de acordo com a especialização do exercício, onde os rendimentos e gastos são reconhecidos à medida que são gerados, independentemente do respetivo recebimento ou pagamento.

### Juízos de valor críticos e principais fontes de incerteza associadas a estimativas

Na preparação das demonstrações financeiras anexas foram efetuados juízos de valor e estimativas e utilizados diversos pressupostos que afetam as quantias relatadas de ativos e passivos, assim como as quantias relatadas de rendimentos e gastos do período.





Prestação de Contas do ano 2023

Notas Anexas  
31 de dezembro de 2023

As estimativas e os pressupostos subjacentes foram determinados por referência à data de relato com base no melhor conhecimento existente à data de aprovação das demonstrações financeiras dos eventos e transações em curso, assim como na experiência de eventos passados e/ou correntes. Contudo, poderão ocorrer situações em períodos subsequentes que, não sendo previsíveis à data de aprovação das demonstrações financeiras, não foram consideradas nessas estimativas. As alterações às estimativas que ocorram posteriormente à data das demonstrações financeiras serão corrigidas de forma prospetiva. Por este motivo e dado o grau de incerteza associado, os resultados reais das transações em questão poderão diferir das correspondentes estimativas.

Os principais juízos de valor e estimativas efetuadas na preparação das demonstrações financeiras anexas foram os seguintes:

- a) Vidas úteis dos ativos fixos tangíveis, intangíveis, ativos de concessão e propriedades de investimento;
- b) Análises de imparidade de ativos não correntes e ativos financeiros;
- c) Registo de ajustamentos aos valores dos ativos, nomeadamente, dívidas a receber de clientes;
- d) Estimativa de férias e subsídio de férias associados aos empregados;
- e) Reconhecimento das rendas associadas aos ativos de concessão, nos termos definidos na NCP 4;
- f) Reconhecimento do rendimento associado às taxas.

Na preparação das demonstrações financeiras anexas foram efetuados juízos de valor e estimativas e utilizados diversos pressupostos que afetam as quantias relatadas de ativos e passivos, assim como as quantias relatadas de rendimentos e gastos do período.

As estimativas e os pressupostos subjacentes foram determinados por referência à data de relato com base no melhor conhecimento







*[Handwritten signature]*

Prestação de Contas do ano 2023

Notas Anexas  
31 de dezembro de 2023

### 3. Ativos intangíveis

Em 2023 e 2022, o movimento ocorrido na quantia escriturada bruta dos ativos intangíveis encontra-se nos quadros seguintes.

AI - QUANTIA ESCRITURADA E MOVIMENTOS DO TRIMESTRE											
(MUNICÍPIO DE VILA VIÇOSA)											
Rubrica	Designação	Quantia escriturada inicial	Variações							Quantia escriturada final	
			Adições	Transferências internas à entidade	Revalorizações	Reversões de perdas por imparidade	Perdas por imparidade	Amortizações por período	Diferenças cambiais		Diminuições
	Ativos intangíveis	79.863,48 €	38.225,38 €						-66.131,90 €		51.956,96 €
A11	Ativos intangíveis de domínio público, património histórico, artístico e cultural										
A12	Goodwill										
A13	Projetos de desenvolvimento	61.074,76 €	15.528,75 €						-53.526,34 €		23.077,17 €
A14	Programas de computador e sistemas de informação	9.683,65 €	8.748,43 €						-7.186,60 €		11.245,48 €
A15	Propriedade industrial e intelectual										
A16	Outros	9.105,07 €	13.948,20 €						-5.418,96 €		17.634,31 €
A17	Ativos intangíveis em curso										
	<b>TOTAL</b>	<b>79.863,48 €</b>	<b>38.225,38 €</b>						<b>-66.131,90 €</b>		<b>51.956,96 €</b>

AI - DESAGREGAÇÃO DAS ADIÇÕES												
(MUNICÍPIO DE VILA VIÇOSA)												
Rubrica	Designação	Adições									Total	
		Internas	Compra	Cessão	Transferência ou troca	Doação, herança, legado/pedido a favor do estado	Doação em pagamento	Locação financeira	Fusão, criação, reestruturação	Outras		
	Ativos intangíveis		38.225,38 €									38.225,38 €
A11	Ativos intangíveis de domínio público, património histórico, artístico e cultural											
A12	Goodwill											
A13	Projetos de desenvolvimento		15.528,75 €									15.528,75 €
A14	Programas de computador e sistemas de informação		8.748,43 €									8.748,43 €
A15	Propriedade industrial e intelectual											
A16	Outros		13.948,20 €									13.948,20 €
A17	Ativos intangíveis em curso											
	<b>TOTAL</b>		<b>38.225,38 €</b>									<b>38.225,38 €</b>

AI - DESAGREGAÇÃO DAS DIMINUIÇÕES						
(MUNICÍPIO DE VILA VIÇOSA)						
Rubrica	Designação	Diminuições				Total
		Alienação a título oneroso	Transferência ou troca	Fusão, criação, reestruturação	Outras	
	Ativos intangíveis					
A11	Ativos intangíveis de domínio público, património histórico, artístico e cultural					
A12	Goodwill					
A13	Projetos de desenvolvimento					
A14	Programas de computador e sistemas de informação					
A15	Propriedade industrial e intelectual					
A16	Outros					
A17	Ativos intangíveis em curso					

AI - VARIAÇÃO DAS AMORTIZAÇÕES E PERDAS POR IMPARIDADES ACUMULADAS									
(MUNICÍPIO DE VILA VIÇOSA)									
RUBRICAS	[1]	Início do Período			Final do Período				
		Quantia bruta [2]	Depreciações Acumuladas [3]	Perdas por imparidade [4]	Quantia Escriturada [5]=[2]-[3]-[4]	Quantia bruta [6]	Depreciações Acumuladas [7]	Perdas por imparidade [8]	Quantia Escriturada [9]=[6]-[7]-[8]
	Ativos intangíveis	1.556.871,84 €	1.477.008,36 €		79.863,48 €	1.595.097,22 €	1.543.140,26 €		51.956,96 €
A11	Ativos intangíveis de domínio público, património histórico, artístico e cultural								
A12	Goodwill								
A13	Projetos de desenvolvimento	1.350.803,20 €	1.289.728,44 €		61.074,76 €	1.366.331,95 €	1.343.254,78 €		23.077,17 €
A14	Programas de computador e sistemas de informação	196.769,84 €	187.086,19 €		9.683,65 €	205.518,27 €	194.272,79 €		11.245,48 €
A15	Propriedade industrial e intelectual								
A16	Outros	9.298,80 €	193,73 €		9.105,07 €	23.247,00 €	5.612,69 €		17.634,31 €
A17	Ativos intangíveis em curso								
	<b>TOTAL</b>	<b>1.556.871,84 €</b>	<b>1.477.008,36 €</b>		<b>79.863,48 €</b>	<b>1.595.097,22 €</b>	<b>1.543.140,26 €</b>		<b>51.956,96 €</b>





*[Handwritten signature]*

Prestação de Contas do ano 2023

Notas Anexas  
31 de dezembro de 2023

### Divulgações adicionais

Não existem ativos intangíveis adquiridos através de uma transação sem contraprestação.

Não existem ativos intangíveis cuja titularidade está restringida, nem dados como garantia de passivos.

Não existe qualquer quantia de compromissos contratuais para aquisição de ativos intangíveis.

Não existe qualquer classe de ativos intangíveis mensurados pelo método de revalorização.

*[Handwritten initials]*

## 4. Acordos de concessão de serviços: Concedente


No ano de 2023 a CMVV reconheceu os ativos de concessão, tendo presente a informação remetida pela E-Redes reportada a 31/12/2023 (não auditada). Os dados de 2022 reportados pela E-Redes estão auditados, pelo que apenas a variação de 2023 aguarda validação.

Tendo esta variação natureza imaterial, em termos do valor dos ativos brutos e dos subsídios associados a esses ativos, foi decisão do Município, tendo em conta a NCP 4, reconhecer estes ativos no seu balanço.

O resumo da informação que foi reconhecida é a seguinte:

Ano de 2022

Categorias de Ativos de Concessão	Valor Bruto Aquisição	Depreciações Acumuladas	VALOR LIQ.	Valor das Comparticipações	Imputação Acumulada das Comparticipações	VALOR Não imputado das COMPARTIPAÇÕES
Chegadas Aéreas	86 912,78	-69 087,88	17 824,90	-56 839,79	46 508,28	-10 331,51
Chegadas Subterrânea	168 248,86	-124 583,48	43 665,38	-99 503,01	72 203,16	-27 299,85
Contagens	517 995,72	-377 905,86	140 089,86	-40 174,67	40 127,19	-47,48
Iluminação Pública	530 212,35	-278 142,54	252 069,81	-221 857,89	141 885,84	-79 972,05
Postos de Transformação	1 008 833,68	-652 390,87	356 442,81	-237 928,17	180 881,02	-57 047,15
Redes Aéreas	772 093,05	-572 195,64	199 897,41	-201 616,47	118 262,19	-83 354,28
Redes Subterrâneas	612 843,76	-467 741,46	145 102,30	-375 928,78	282 432,47	-93 496,31
<b>Total Geral</b>	<b>3 697 140,20</b>	<b>-2 542 047,73</b>	<b>1 155 092,47</b>	<b>-1 233 848,78</b>	<b>882 300,15</b>	<b>-351 548,63</b>





*[Handwritten signatures]*

Prestação de Contas do ano 2023

Notas Anexas  
31 de dezembro de 2023

*[Handwritten marks]*

Ano de 2023							
Categorias de Ativos de Concessão	Valor Bruto	Depreciações		VALOR LIQ	Valor das Participações	Imputação Acumulada das Participações	VALOR Não imputado das COMPARTIIPAÇÕES
	Aquisição	Acumuladas					
Chegadas Aéreas	87 610,17	-70 953,37		16 656,80	-57 328,44	47 742,01	-9 586,43
Chegadas Subterrânea	171 309,17	-129 375,96		41 933,21	-102 233,64	75 499,48	-26 734,16
Contagens	461 356,44	-337 676,70		123 679,74	-31 442,64	30 821,55	-621,09
Iluminação Pública	534 347,23	-298 946,19		235 401,04	-222 787,98	149 624,49	-73 163,49
Postos de Transformação	1 046 955,31	-681 134,46		365 820,85	-252 983,68	188 865,04	-64 118,64
Redes Aéreas	760 391,42	-583 639,98		176 751,44	-198 194,78	123 919,32	-74 275,46
Redes Subterrâneas	613 138,75	-485 957,34		127 181,41	-375 001,78	294 777,24	-80 224,54
<b>Total Geral</b>	<b>3 675 108,49</b>	<b>-2 587 684,00</b>		<b>1 087 424,49</b>	<b>-1 239 972,94</b>	<b>911 249,13</b>	<b>-328 723,81</b>

Variação 2023 - 2022							
Categorias de Ativos de Concessão	Valor Bruto	Depreciações		VALOR LIQ	Valor das Participações	Imputação Acumulada das Participações	VALOR Não imputado das COMPARTIIPAÇÕES
	Aquisição	Acumuladas					
Chegadas Aéreas	697,39	-1 865,49		-1 168,10	-488,65	1 233,73	745,08
Chegadas Subterrânea	3 060,31	-4 792,48		-1 732,17	-2 730,63	3 296,32	565,69
Contagens	-56 639,28	40 229,16		-16 410,12	8 732,03	-9 305,64	-573,61
Iluminação Pública	4 134,88	-20 803,65		-16 668,77	-930,09	7 738,65	6 808,56
Postos de Transformação	38 121,63	-28 743,59		9 378,04	-15 055,51	7 984,02	-7 071,49
Redes Aéreas	-11 701,63	-11 444,34		-23 145,97	3 421,69	5 657,13	9 078,82
Redes Subterrâneas	294,99	-18 215,88		-17 920,89	927,00	12 344,77	13 271,77
<b>Total Geral</b>	<b>-22 031,71</b>	<b>-45 636,27</b>		<b>-67 667,98</b>	<b>-6 124,16</b>	<b>28 948,98</b>	<b>22 824,82</b>

Efeitos nas DF's	Abates	Depreciações do ano de 2023	Variação Diferimentos	Rendimentos
				7883

O efeito nos resultados de 2023 foi o seguinte:

Efeito em Resultados	Gastos	Rendimentos
Abate de Ativo Bruto	22 031,71 €	
Reconhecimento depreciações ativos de concessão	45 636,27 €	
Reconhecimento imputação do Co-financiamento		28 948,98 €
Reconhecimento Renda de Concessão		16 687,29 €
	<b>67 667,98 €</b>	<b>45 636,27 €</b>
	-	<b>22 031,71 €</b>

O mapa disponibilizado apresenta a informação desagregada por grupo de ativo, incluindo o valor de aquisição bruto, as amortizações acumuladas e valor líquido contabilístico com referência a 31 de dezembro de 2023. Esta informação corresponde à informação divulgada no âmbito das Demonstrações Financeiras das Atividades Reguladas do Exercício de 2022, e





*[Handwritten signatures and initials]*

Prestação de Contas do ano 2023

Notas Anexas  
31 de dezembro de 2023

submetida pela E-REDES à ERSE, ajustado dos movimentos de 2023, que identificam ser imateriais.

Mais informaram que quanto à questão da mensuração, a valorização dos bens em causa inclui todas as despesas habitualmente registadas neste tipo de ativo e previstas nas normas de contabilidade, nomeadamente materiais e serviços, aos quais se acrescentam encargos de gestão e estrutura e encargos financeiros decorrentes da atividade da E-REDES.

Tendo em conta que esta situação colocaria em causa a comparabilidade, foram ajustados os saldos comparativos de 2022, nos seguintes montantes:

	2022		Variação
	Sem reexpressão	Com reexpressão	
Ativos Fixos Tangíveis	21.345.265,32	22.500.357,79	1.155.092,47
Clientes	246.580,36	27.253,03	-219.327,33
<b>Efeito no Ativo</b>			<b>935.765,14</b>
Património Líquido			
Resultados Transitados	-15.482.521,40	-15.701.848,76	-219.327,36
Outras Variações do Património Líq	7.393.484,69	7.745.033,32	351.548,63
<b>Efeito no Património Líquido</b>			<b>132.221,27</b>
Passivo			
Rendimentos a Reconhecer	997.611,17	1.801.155,01	803.543,84
<b>Efeitos no Passivo</b>			<b>803.543,84</b>





*[Handwritten signatures and initials]*

Prestação de Contas do ano 2023

Notas Anexas  
31 de dezembro de 2023

**5. Ativos fixos tangíveis**

Os bens do ativo fixo tangível foram mensurados pelo seu custo e o gasto de depreciação dos ativos inicia quando fica disponível para uso e cessa quando o ativo é desreconhecido.

A autarquia utiliza o método das quotas constantes (ou da linha reta) para calcular as depreciações.

Em 2023 e 2022, o movimento ocorrido na quantia escriturada dos ativos fixos tangíveis, encontra-se detalhado de seguida.

AFT - QUANTIA ESCRITURADA E MOVIMENTOS DO TRIMESTRE										
(MUNICÍPIO DE VILA VIÇOSA)										
Ativos Fixos Tangíveis	Quantia escriturada inicial	Variações no período								Quantia escriturada final
		Adições	Transferências internas à entidade	Reavaliações	Reversões de perdas por imparidade	Perdas por imparidade	Depreciações do período	Diferenças cambiais	Diminuições	
Bens de domínio público, património histórico, artístico e cultural	2.746.938,79 €	47.700,65 €	185.981,86 €				-562.591,93 €		-711,78 €	2.417.317,59 €
Terrenos e recursos naturais										
Edifícios e outras construções	17.722,32 €						-17.590,79 €			5.131,53 €
Infraestruturas	2.526.277,01 €	39.379,93 €	231.880,52 €				-548.063,94 €			2.251.473,52 €
Património histórico, artístico e cultural	157.040,80 €	7.608,94 €					-3.937,20 €			160.712,54 €
Outros										
Bens de domínio público em curso	45.898,66 €	711,78 €	-45.898,66 €						-711,78 €	
Ativos fixos em concessão		3.675.108,49 €					-2.587.684,00 €			1.087.424,49 €
Terrenos e recursos naturais										
Edifícios e outras construções										
Infraestruturas		3.675.108,49 €					-2.587.684,00 €			1.087.424,49 €
Património histórico, artístico e cultural										
Ativos fixos em concessão em curso										
Outros ativos fixos tangíveis	18.928.376,53 €	2.441.484,64 €	-294.643,87 €				-810.096,78 €		-1.020.058,09 €	18.925.213,43 €
Terrenos e recursos naturais	4.571.222,97 €	1.252,66 €	24.000,00 €				-8.046,60 €		-65.210,00 €	4.523.219,03 €
Edifícios e outras construções	11.183.758,86 €	182.997,06 €	344.699,79 €				-410.756,85 €			11.280.678,86 €
Equipamento básico	883.328,38 €	210.704,90 €	-24.000,00 €				-203.640,39 €			966.373,68 €
Equipamento de transporte	389.899,55 €	221.273,63 €					-122.035,24 €		-6,80 €	489.137,94 €
Equipamento administrativo	89.376,58 €	47.476,39 €					-33.120,34 €			103.735,83 €
Equipamentos biológicos	18.810,68 €									18.810,68 €
Outros	95.626,77 €	29.777,03 €					-32.507,55 €			92.896,25 €
Ativos fixos tangíveis em curso	1.266.342,14 €	1.768.002,97 €	-639.142,66 €						-944.841,29 €	1.450.361,16 €
<b>TOTAL</b>	<b>21.345.265,32 €</b>	<b>6.164.293,78 €</b>	<b>-103.461,01 €</b>				<b>-3.960.372,71 €</b>		<b>-1.010.769,87 €</b>	<b>22.429.955,51 €</b>

AFT - DESAGREGAÇÃO DAS ADIÇÕES											
(MUNICÍPIO DE VILA VIÇOSA)											
Ativos Fixos Tangíveis	Adições										Total
	Internas	Compra	Cessão	Transferência ou troca	Expropriação	Doação, herança, legado ou perdido a favor do estado	Dação em pagamento	Loção financeira	Fusão, O.A.C., reestruturação	Outras	
Bens de domínio público, património histórico, artístico e cultural		47.700,65 €									47.700,65 €
Terrenos e recursos naturais											
Edifícios e outras construções											
Infraestruturas		39.379,93 €									39.379,93 €
Património histórico, artístico e cultural		7.608,94 €									7.608,94 €
Outros											
Bens de domínio público em curso		711,78 €									711,78 €
Ativos fixos em concessão											
Terrenos e recursos naturais											
Edifícios e outras construções											
Infraestruturas											
Património histórico, artístico e cultural											
Ativos fixos em concessão em curso											
Outros ativos fixos tangíveis		2.441.484,64 €									2.441.484,64 €
Terrenos e recursos naturais		1.252,66 €									1.252,66 €
Edifícios e outras construções		182.997,06 €									182.997,06 €
Equipamento básico		210.704,90 €									210.704,90 €
Equipamento de transporte		221.273,63 €									221.273,63 €
Equipamento administrativo		47.476,39 €									47.476,39 €
Equipamentos biológicos											
Outros		29.777,03 €									29.777,03 €
Ativos fixos tangíveis em curso		1.768.002,97 €									1.768.002,97 €
<b>TOTAL</b>		<b>2.489.185,29 €</b>									<b>2.489.185,29 €</b>







*A*  
*Chy*  
*Mr*  
*S*  
*Q*  
*MB*

Prestação de Contas do ano 2023

Notas Anexas  
31 de dezembro de 2023

AFT - DESAGREGAÇÃO DAS DIMINUIÇÕES (MUNICÍPIO DE VILA VIÇOSA)						
Ativos Fixos Tangíveis	Diminuições					
	Alienação a título oneroso	Transferência ou troca	Devolução ou reversão	Fusão, cisão, reestruturação	Outras	Total
Bens de domínio público, património histórico, artístico e cultural					-711,78 €	-711,78 €
Terrenos e recursos naturais						
Edifícios e outras construções						
Infraestruturas						
Património histórico, artístico e cultural						
Outros						
Bens de domínio público em curso					-711,78 €	-711,78 €
Ativos fixos em concessão						
Terrenos e recursos naturais						
Edifícios e outras construções						
Infraestruturas						
Património histórico, artístico e cultural						
Ativos fixos em concessão em curso						
Outros ativos fixos tangíveis	-65.210,00 €				-944.848,09 €	-1.010.058,09 €
Terrenos e recursos naturais	-65.210,00 €					-65.210,00 €
Edifícios e outras construções						
Equipamento básico						
Equipamento de transporte						
Equipamento administrativo					-6,80 €	-6,80 €
Equipamentos biológicos						
Outros						
Ativos fixos tangíveis em curso					-944.841,29 €	-944.841,29 €
<b>TOTAL</b>	<b>-65.210,00 €</b>				<b>-945.559,87 €</b>	<b>-1.010.769,87 €</b>

AFT - VARIAÇÃO DAS DEPRECIACÕES E PERDAS POR IMPARIDADES ACUMULADAS (MUNICÍPIO DE VILA VIÇOSA)								
RUBRICAS	Início do Período				Final do Período			
	Quantia bruta	Depreciações Acumuladas	Perdas por Imparidade	Quantia Escriturada	Quantia bruta	Depreciações Acumuladas	Perdas por Imparidade	Quantia Escriturada
[1]	[2]	[3]	[4]	[5]=[2]-[3]-[4]	[6]	[7]	[8]	[9]=[6]-[7]-[8]
Bens de domínio público, património histórico, artístico e cultural	32.131.240,07 €	29.384.301,28 €		2.746.938,79 €	32.364.210,80 €	29.946.893,21 €		2.417.317,59 €
AFT11 Terrenos e recursos naturais								
AFT12 Edifícios e outras construções	159.404,65 €	141.682,33 €		17.722,32 €	159.404,65 €	154.273,12 €		5.131,53 €
AFT13 Infraestruturas	31.701.354,16 €	29.175.077,15 €		2.526.277,01 €	31.972.614,61 €	29.721.141,09 €		2.251.473,52 €
AFT14 Património histórico, artístico e cultural	224.582,80 €	67.541,80 €		157.040,99 €	232.191,54 €	71.479,00 €		160.712,54 €
AFT15 Outros								
AFT16 Bens de domínio público em curso	45.898,66 €			45.898,66 €				
Ativos fixos em concessão					3.675.108,49 €	2.587.684,00 €		1.087.424,49 €
AFT21 Terrenos e recursos naturais								
AFT22 Edifícios e outras construções								
AFT23 Infraestruturas					3.675.108,49 €	2.587.684,00 €		1.087.424,49 €
AFT24 Património histórico, artístico e cultural								
AFT25 Ativos fixos em concessão em curso								
Outros ativos fixos tangíveis	31.504.030,69 €	12.905.704,16 €		18.598.326,53 €	32.638.219,66 €	13.713.006,23 €		18.925.213,43 €
AFT31 Terrenos e recursos naturais	4.596.017,01 €	24.794,04 €		4.571.222,97 €	4.556.059,67 €	32.840,64 €		4.523.219,03 €
AFT32 Edifícios e outras construções	18.380.940,62 €	7.197.201,76 €		11.183.738,86 €	18.888.637,47 €	7.607.958,61 €		11.280.678,86 €
AFT33 Equipamento básico	3.208.666,97 €	2.225.357,99 €		983.308,98 €	3.395.371,87 €	2.428.998,19 €		966.373,68 €
AFT34 Equipamento de transporte	2.422.844,74 €	2.032.945,19 €		389.899,55 €	2.641.326,86 €	2.152.188,92 €		489.137,94 €
AFT35 Equipamento administrativo	703.775,17 €	614.398,59 €		89.376,58 €	751.241,56 €	647.505,73 €		103.735,83 €
AFT36 Equipamentos biológicos	110.546,40 €	91.735,72 €		18.810,68 €	110.546,40 €	91.735,72 €		18.810,68 €
AFT37 Outros	814.897,64 €	719.270,87 €		95.626,77 €	844.674,67 €	751.778,42 €		92.896,25 €
AFT38 Ativos fixos tangíveis em curso	1.266.342,14 €			1.266.342,14 €	1.450.361,16 €			1.450.361,16 €
<b>TOTAL</b>	<b>63.685.270,76 €</b>	<b>42.290.005,44 €</b>		<b>21.345.265,32 €</b>	<b>68.677.538,95 €</b>	<b>46.247.583,44 €</b>		<b>22.429.955,51 €</b>





*[Handwritten signatures and initials]*

Prestação de Contas do ano 2023

Notas Anexas  
31 de dezembro de 2023

## 5.2 - Divulgações adicionais

### Contratos de Comodato em vigor

Prédio	Comodatário
Prédio urbano, área 16.113m2 matriz predial 1569, Bencatel - Campo Futebol Pereira Bom	Sport Clube Bencatelense
Parte de Prédio urbano, área 23.655 m2 matriz predial 1459, Vila Viçosa - Campo Futebol João Figueiredo – Balneários, área adjacente e Campo de Futebol de 11	O Calipolense - Clube Desportivo de Vila Viçosa
Prédio urbano, matriz predial 581, Fração F, sito na Rua Alferes Marcelino, nº 44 r/c	Cruz Vermelha Portuguesa
Prédio urbano, matriz predial 2580, sito na Avenida Duques de Bragança	UNITATE
Prédio urbano, matriz 993 , sito no Mercado Municipal	CIMAC
Prédio urbano, matriz 2808, antiga Escola das Vinhas Velhas	Realviçosa

### Direitos de Superfície cedidos a terceiros

Prédio	Superficiário
Prédio Urbano, sito na Rua Florbela Espanca, n.º 38	Sociedade Filarmónica União Calipolense
Prédio Urbano, sito na Mata Municipal	Café Restaurante “Os Cucos”
Quiosque n.º 1, sito no Largo D. João IV	Terceiro Individual
Quiosque n.º 2, sito no Largo D. João IV	Terceiro Individual
Terreno sito no Largo Gago Coutinho	Jardim Magestic







*[Handwritten signature]*

Prestação de Contas do ano 2023

Notas Anexas  
31 de dezembro de 2023

*[Handwritten signature]*

Os Ativos fixos tangíveis em construção detalham-se de seguida:

*[Handwritten signature]*

Linha	Descrição da Obra	Valor
<b>45.3.2.1.1</b>		<b>83 959,80</b>
	Estratégia Local de Habitação	83 959,80
<b>45.3.2.1.2</b>		<b>23 964,57</b>
	Parque de Recolha Bio - Ecoviçosa	23 964,57
<b>45.3.2.1.3</b>		<b>925 412,43</b>
	Reabilitação do Cineteatro Florbela Espanca	840 231,86
	SALA ENCESTAMENTO DE POMBOS	29 920,66
	Museu Farmácia Monte	55 259,91
<b>45.3.2.1.4</b>		<b>35 657,70</b>
	Centro Escolar de Vila Viçosa	35 657,70
<b>45.3.2.1.9</b>		<b>332 282,92</b>
	CONSTRUÇÃO DA ETAR DE PARDAIS	1 698,34
	NOVO RESERVATÓRIO EM S. BENTO VV	134 076,58
	ERPI - LAR DE BENCATEL	79 827,00
	ERPI - LAR DE SÃO ROMÃO	79 950,00
	Alto de São Bento	23 985,00
	Aquisição de Imóvel sito na Rua António Pais, V.V.	12 746,00
<b>45.3.2.2.2</b>		<b>25 900,00</b>
	RESERVATÓRIO DE ABASTECIMENTO DE AGUA A SUL DE VILA VIÇOSA, INCLUINDO A ADAPTAÇÃO DA REDE DE ADUÇÃO	25 900,00
<b>45.3.2.2.3</b>		<b>12 183,74</b>
	VARIANTE E.N. 254	12 183,74
<b>45.3.9</b>		<b>11 000,00</b>
	Construção de monumento de homenagem aos Bombeiros	11 000,00
	<b>Total Geral</b>	<b>1 450 361,16</b>

Em 31/07/2023 ocorreu um incêndio no edifício do Cineteatro Florbela Espanca que destruiu a cobertura, a instalação elétrica, a instalação de climatização, o revestimento da parede interior e o teto falso do auditório, bem como as salas de tradução. O montante total dos danos causados pelo incêndio estima-se em 943.918,79 euros, valor que já se encontra abatido ao montante apresentado nos ativos em construção.





*(Handwritten signatures and initials)*

Prestação de Contas do ano 2023

Notas Anexas  
31 de dezembro de 2023

## 6. Locações

No exercício de 2023, não existiram contratos de locação financeira.

### 6.2 Locações Operacionais

No mapa seguinte, evidencia-se o contrato de locação operacional:

Período de relato: 01-01-2023 a 31-12-2023						
Designação	Contrato			Pagamentos		
	Data de Início	Data de Fim	Valor do Contrato	até N	em N	após N
Prestação de serviço para locação operacional de equipamento de cópia e impressão, incluindo software de gestão, assistência técnica e fornecimento de consumíveis para 36 meses	11/05/2022	30/04/2025	76 825,80 €	12 868,22 €	26 413,28 €	37 544,30 €





#  
on  
Ma

Prestação de Contas do ano 2023

Notas Anexas  
31 de dezembro de 2023

J  
8  
NB

## 7. Custo dos empréstimos obtidos

A CMVV não capitalizou juros durante o ano de 2023. Os mesmos encontram-se reconhecidos em gastos do exercício, e totalizaram 68.895,07 euros.

O mapa de detalhe dos financiamentos a 31 de dezembro de 2023 é o seguinte:

Número Contrato	Número Instituição	Data de contratação	Prazo	Anos decorridos	Nº Registo	Data Visto TC	Finalidade Empréstimo	Contratado	Utilizado	Amortização do capital			Juros		Capital em dívida no ano		Taxa	Spread
										Até N	Ano N	Prev. após N	Até N	Ano N	Em 01.01	Em 31.12		
9140012898991	0035	2004/03/18	20	19	789	2004/05/21	CAMPO DE FUTEBOL Vila Viçosa	408.109,00	409.109,00	377.275,87	25.354,29	6.478,84	13.444,70	736,49	11.833,11	6.478,84	4,670	
9015004919991	0035	2006/07/12	20	17	1308	2006/09/07	Biblioteca	568.647,00	568.647,00	435.972,84	32.437,09	100.232,07	16.374,12	1.756,19	132.669,16	100.232,07	4,057	0,13
000304897434096	0018	2006/02/01	20	15	14	2006/03/06	CAMPO DE FUTEBOL Bencatel CAMPO DE FUTEBOL S. Romão, Casa Cultura Bencatel, Multusos	500.000,00	500.000,00	387.046,70	21.446,04	96.507,26	9.736,80	2.271,67	117.953,30	96.507,26	4,544	0,50
9015006234591	0035	2009/03/11	20	14	531	2009/04/03	Contentores Resíduos sólidos urbanos	1.200.000,00	1.200.000,00	726.731,62	67.331,78	405.936,60	158.866,69	12.699,90	473.268,38	405.936,60	5,397	1,47
9015008217691	0035	2015/07/07	10	7	1671	2015/09/24	Contentores Resíduos sólidos urbanos	200.000,00	200.000,00	122.085,99	25.137,50	52.776,51	14.337,32	2.258,57	77.014,01	52.776,51	5,827	1,90
001200495672440	0018	2017/09/13	20	4	2761	2017/09/12	CINETEATRO FLORBELA ESPANCA	80.875,00	80.875,00	14.607,18	4.493,04	81.779,58	4.409,37	2.491,33	66.772,67	81.779,58	5,247	1,74
001200495672450	0018	2017/09/12	20	6	2730	2017/09/12	CONDUTA AGUA DO FURO PARDAIS	60.000,00	60.000,00	11.059,60	3.317,88	45.622,52	4.974,17	1.743,16	48.940,40	45.622,52	5,813	1,74
00035480385001	0018	2018/07/20	10	5	1535	2018/07/20	EQUIPAMENTOS DE AGUA	80.000,00	80.000,00	74.742,20	9.896,88	45.360,92	2.982,59	1.558,04	55.252,80	45.360,92	4,987	0,98
0921007348991	0035	2018/10/03	20	3	1768	2018/10/03	PRAÇA DE TOUROS	60.000,00	60.000,00	6.666,66	3.333,33	50.000,01	2.303,81	2.227,11	53.333,34	50.000,01	5,650	1,49
09210072344791	0035	2018/10/03	20	5	1767	2018/10/03	Contentores Resíduos sólidos urbanos	200.000,00	200.000,00	22.222,22	11.111,11	166.666,67	11.570,03	7.424,37	177.777,78	166.666,67	5,650	1,49
0921007347191	0035	2018/10/03	20	5	1770	2018/10/03	ETARS CONCELHO	142.196,00	142.196,00	15.799,56	7.899,78	118.496,66	8.226,07	5.278,58	126.396,44	118.496,66	5,650	1,49
0921007345591	0035	2018/10/03	20	5	1700	2018/10/03	FUROS DE AGUA	60.000,00	60.000,00	6.666,66	3.333,33	50.000,01	3.545,51	2.227,11	53.333,34	50.000,01	5,650	1,49
0921007341291	0035	2018/10/11	20	3	1790	2018/10/11	DEPOSITOS AGUA	200.000,00	200.000,00	22.222,22	11.111,11	166.666,67	7.679,48	7.424,37	177.777,78	166.666,67	5,650	1,49
0921007346391	0035	2018/10/11	20	5	1788	2018/10/11	CONDUTA ADUTORA	50.000,00	50.000,00	5.555,56	2.777,78	41.666,66	2.983,57	1.856,09	44.444,44	41.666,66	5,650	1,49
0921007342091	0035	2018/10/11	20	5	1742	2018/10/11	ALAMEDA DAS PISCINAS	32.660,00	32.660,00	1.678,88	1.814,44	27.216,68	1.948,85	1.212,40	29.031,12	27.216,68	5,650	1,49
0921007602091	0035	2021/04/27	20	2	2608	2021/04/27	FUROS DE AGUA	67.000,00	67.000,00	1.861,12	65.138,88		503,83	1.628,91	67.000,00	65.138,88	5,650	1,49
0921007405291	0035	2021/04/29	20	2	2607	2021/04/29	IMÓVEL CASA FLORBELA ESPANCA	110.000,00	110.000,00		1.527,78	108.472,22	927,50	1.974,16	110.000,00	108.472,22	4,465	0,64
56072616442	0045	2021/10/18	20	2	1498	2021/10/18	Contentores Resíduos sólidos urbanos	200.000,00	200.000,00			200.000,00	1.013,89	6.344,92	200.000,00	200.000,00	3,129	0,50
592075856587	0045	2022/12/15	20		1232	2022/12/15	RELVAO SINTETICO	150.000,00	150.000,00			150.000,00		0,00		150.000,00	3,518	0,50
19991101012000	1125	2001/09/28	25	22	3990	2001/12/06	HABITAÇÃO SOCIAL BENCATEL	670.613,82	670.613,82	573.774,83	27.193,38	69.645,63	44.510,23	2.966,22	96.839,01	69.645,63	0,430	*
301159549096	0018	2005/05/20	20	18	1356	2005/07/28	ETAR VILA VIÇOSA	449.372,00	449.372,00	324.476,80	24.965,12	49.930,08	13.754,90	1.030,64	74.895,20	49.930,08	4,375	0,22
								5.490.472,82	5.490.472,82	3.125.535,57	286.342,78	2.078.594,47	323.595,47	67.060,83	2.214.937,25	2.078.594,47		





*[Handwritten signature]*

Prestação de Contas do ano 2023

Notas Anexas  
31 de dezembro de 2023

*[Handwritten signature]*

*[Handwritten initials]*

## 9. Imparidade de ativos não correntes

Foram reconhecidas imparidades associadas a ativos não correntes no montante de 943.918,79 euros.

Em 31/07/2023 ocorreu um incêndio no edifício do Cineteatro Florbela Espanca que destruiu a cobertura, a instalação elétrica, a instalação de climatização, o revestimento da parede interior e o teto falso do auditório, bem como as salas de tradução. A ocorrência do incêndio supracitado é uma circunstância externa e imprevisível que nos termos do considerando n.º 109 da Diretiva Comunitária n.º DC 2014/24/EU refere-se a factos que a autoridade adjudicante, município de Vila Viçosa, não podia prever, apesar de ter preparado a adjudicação inicial de forma razoavelmente diligente, tendo em conta os meios que tinha à sua disposição, a natureza e as características do projeto específico, as boas práticas no domínio em questão e a necessidade de assegurar uma relação adequada entre os recursos gastos na preparação da adjudicação do contrato e o seu valor previsível e neste caso para concretizar os trabalhos complementares é necessário ter alguma flexibilidade para adaptar o contrato a essas circunstâncias sem um novo procedimento de contratação;

O planeamento para recuperação dos danos causados pelo incêndio foi efetuado em duas fases, a primeira concretizada a curto prazo (concluída em final de 2023) referente à remoção dos escombros originados pelo incêndio, à reconstrução da cobertura e reconsolidação das paredes resistentes existentes, de modo a evitar a infiltração de águas pluviais no interior da edificação e salvaguardar a resistência da superestrutura da edificação, e a segunda fase (referente ao presente projeto) a concretizar após elaboração do projeto de todos as especialidades destruídas pelo incêndio (Instalações, Equipamentos e Sistemas de Aquecimento, Ventilação e Ar Condicionado, AVAC, Instalações, Equipamentos e Sistemas Elétricos e revestimento de paredes e teto do auditório) em consequência da análise efetuada "in loco" pela equipa projetista em compatibilização com os trabalhos contratualizados até ao final do ano 2023 (encerramento do PO2020);





Prestação de Contas do ano 2023

Notas Anexas  
31 de dezembro de 2023

A primeira fase de recuperação dos danos causados pelo incêndio (executada até final do ano 2023) e contratualizada no 2.º adicional ao contrato de Reabilitação do Cineteatro Florbela teve um custo de 345.455,64€, pese embora o adicional tenha tido um valor de 377.305,45€, acrescido de IVA à taxa legal em vigor, ou seja, mais 31.850 € referente ao sistema de Intrusão/CCTV e ITED/Rede de Dados, que o município entendeu executar por motivos de segurança e não estar previsto na contrato de empreitada inicial.

Os trabalhos necessários a executar na segunda fase, referente ao projeto em apreço, de acordo com os elementos que integram o projeto em análise, terão um preço base de 600.031,40€, acrescidos de IVA à taxa legal em vigor, e quantificam os trabalhos de Instalações, Equipamentos e Sistemas de Aquecimento, Ventilação e Ar Condicionado (AVAC), Instalações, Equipamentos e Sistemas Elétricos e revestimento de paredes e teto do auditório;

## 10. Inventários

O custo de cada item de inventário é determinado através da média ponderada do seu custo inicial e do custo de itens semelhantes adquiridos durante o ano de 2023 – custo médio ponderado.

De seguida apresenta-se o quadro com a informação dos valores da conta de inventários e os movimentos do período.

	2023	2022	2021
Matérias-primas	18.616,85	12.177,41	10.964,76
Matérias subsidiárias	95.382,37	117.034,43	120.192,16
Alimentação - géneros para confeccionar	9.586,25	1454,3	
Outros materiais diversos de consumo	208.871,41	186.731,26	170.051,96
	<b>332.456,88</b>	<b>317.397,40</b>	<b>301.208,88</b>

Em termos de apuramento do custo das mercadorias vendidas, temos os seguintes elementos na sua composição:





## Prestação de Contas do ano 2023

### Notas Anexas 31 de dezembro de 2023

	2023	2022	2021
Existências Iniciais + regularização	317.514,94	301.208,88	336.710,95
Compras	553.470,11	333.604,35	354.214,58
Regularização de Existências	-27.736,01	2.553,38	
Existências Finais	332.456,88	317.397,40	301.208,88
<b>CMVMC</b>	<b>510.792,16</b>	<b>314.862,45</b>	<b>389.716,65</b>

Nota: a regularização nas existências iniciais diz respeito ao valor de 117,54€ que estava configurado como I de imobilizado.

### 13. Rendimento de transações com contraprestação

Esta nota tem por objetivo prescrever o tratamento contabilístico do rendimento proveniente de transações e acontecimentos que tenham uma contraprestação, destacando como aspeto principal a determinação do momento do reconhecimento.

O rendimento é reconhecido quando for provável que fluam para a entidade benefícios económicos futuros ou potencial de serviço e estes benefícios possam ser mensurados com fiabilidade. De seguida apresenta-se o detalhe destes rendimentos.

	31-12-2023	31/12/2022 Reexpresso	31-12-2022
<b>Rendimentos de transações com contraprestação</b>			
Taxas	235.738	174.056	174.056
Vendas	5.611	801	801
Prestação de Serviços	1.687.205	1.382.807	1.366.120
Juros	2.786	5.690	5.690
Outros	187.645	307.845	278.897
	<b>2.118.986</b>	<b>1.871.199</b>	<b>1.825.564</b>

O montante relevado em 'Outros' inclui montantes decorrentes de regularizações de anos anteriores e acertos de estimativas contabilísticas, bem como, decorrentes de alienação de imóveis e imputação dos subsídios ao investimento.







*[Handwritten signature]*

Prestação de Contas do ano 2023

Notas Anexas  
31 de dezembro de 2023

*[Handwritten signature]*

*[Handwritten signature]*

#### 14. Rendimento de transações sem contraprestação

As transações sem contraprestação subdividem-se em impostos, contribuições, taxas e transferências. Os impostos são benefícios económicos ou potencial de serviço obrigatoriamente pagos ou a pagar a entidades públicas, de acordo com disposições legais adequadas, criadas para proporcionar rendimento às administrações públicas. As transferências são influxos de benefícios económicos futuros ou potencial de serviços provenientes de transações sem contraprestação que não sejam impostos. De seguida apresenta-se o detalhe destes rendimentos.


	31-12-2023	31/12/2022 Reexpresso	31-12-2022
<b>Rendimentos de transações sem contraprestação</b>			
Impostos Diretos	1.241.936	1.092.934	1.092.934
Impostos Indiretos	458.403	661.715	661.715
Transferências e subsídios Correntes	5.889.056	5.801.044	4.609.967
Outros			
<b>Total</b>	<b>7.589.395</b>	<b>7.555.694</b>	<b>6.364.616</b>

#### 15. Provisões, passivos contingentes e ativos contingentes

Os movimentos nas contas de provisões foram os seguintes (em 2023 e 2022):

Ano 2023

Rubricas	Quantia escriturada inicial	Aumentos				Diminuições				Quantia escriturada final
		Reforços	Aumentos de quantias descontadas	Outros aumentos	Total dos aumentos	Utilizações	Reversões	Outras diminuições	Total das diminuições	
Impostos, contribuições e taxas										
Garantias a clientes										
Processos judiciais em curso	93 621,97									93 621,97
Acidentes de trabalho e doenças profissionais										
Matérias ambientais										
Contratos onerosos										
Reestruturações										
Outras provisões										
	93 621,97	-	-	-	-	-	-	-	-	93 621,97







*[Handwritten signatures and initials]*

Prestação de Contas do ano 2023

Notas Anexas  
31 de dezembro de 2023

Ano 2022

Rubricas	Quantia escriturada inicial	Aumentos				Diminuições				Quantia escriturada final
		Reforços	Aumentos de quantias descontadas	Outros aumentos	Total dos aumentos	Utilizações	Reversões	Outras diminuições	Total das diminuições	
Impostos, contribuições e taxas										
Garantias a clientes										
Processos judiciais em curso	93.621,97				-				-	93.621,97
Acidentes de trabalho e doenças profissionais										
Matérias ambientais										
Contratos onerosos										
Reestruturações										
Outras provisões										
	93.621,97	-	-	-	-	-	-	-	-	93.621,97

Não se verificaram alterações face ao ano anterior.

### 17. Acontecimentos após a data de relato


A data em que o Executivo aprovou a emissão das demonstrações financeiras foi \_\_\_/04/2024. Não são conhecidos à data quaisquer eventos subsequentes, com impacto significativo nas Demonstrações Financeiras de 31 de dezembro de 2023.

Após o encerramento do período, e até à elaboração do presente anexo, não se registaram outros factos suscetíveis de modificar a situação relevada nas contas, os efeitos na economia subjacentes à guerra entre a Rússia e a Ucrânia, tiveram impactos ao nível dos preços de muitos consumíveis, da energia, dos combustíveis e do efeito nas taxas de juro. Contudo, não se espera que os mesmos coloquem em causa a continuidade das atividades da CMVV.

### 18. Instrumentos financeiros

**Ativos financeiros:**

Ano 2023





*J*  
*Car*  
*Afe*

Prestação de Contas do ano 2023

Notas Anexas  
31 de dezembro de 2023

*S*  
*Q*

Rubricas	Quantia escriturada inicial	Aumentos				Diminuições				Quantia escriturada final
		Aumentos	Ganhos de justo valor	Reversões perdas por imparidade	Outros	Diminuições	Perdas de justo valor	Perdas por imparidade	Outros	
<b>Ativos Financeiros mensurados ao justo valor através de resultados</b>										
Depósitos à Ordem e Caixa	2.908.518	17.796.762,16				18.170.648,38				2.534.630
<b>Ativos Financeiros mensurados ao custo amortizado</b>										
Clientes	246.580	4.084.419,43				4.164.381,87		11.404,45		155.213
Devedores por transferência não reembolsáveis	-	7.444,10								7.444
<b>Ativos Financeiros mensurados ao custo Participações Financeiras</b>										
Participações Financeiras	229.212									229.212
<b>Total</b>	<b>3.384.308</b>	<b>21.888.626</b>	<b>-</b>	<b>-</b>	<b>-</b>	<b>22.335.030</b>	<b>-</b>	<b>11.404</b>	<b>-</b>	<b>2.926.489</b>

*MD*

Ano de 2022

Rubricas	Quantia escriturada inicial	Aumentos				Diminuições				Quantia escriturada final
		Aumentos	Ganhos de justo valor	Reversões perdas por imparidade	Outros	Diminuições	Perdas de justo valor	Perdas por imparidade	Outros	
<b>Ativos Financeiros mensurados ao justo valor através de resultados</b>										
Depósitos à Ordem e Caixa	1.750.299	17.079.167				15.920.950				2.908.518
<b>Ativos Financeiros mensurados ao custo amortizado</b>										
Clientes	268.771	3.404.070				3.414.882		11.378,57		246.580
Devedores por transferência não reembolsáveis	898	6.081.888				6.082.787				(0)
<b>Ativos Financeiros mensurados ao custo Participações Financeiras</b>										
Participações Financeiras	229.212									229.212
<b>Total</b>	<b>2.249.180</b>	<b>26.565.125</b>	<b>-</b>	<b>-</b>	<b>-</b>	<b>25.418.618</b>	<b>-</b>	<b>11.379</b>	<b>-</b>	<b>3.384.308</b>

O valor relevado nas participações financeiras corresponde à participação do FAM – Fundo de Apoio Municipal.

**Passivos financeiros:**

Ano de 2023

Rubricas	Quantia escriturada inicial	Aumentos			Diminuições			Quantia escriturada final
		Aumentos	Ganhos de justo valor	Outros	Diminuições	Perdas de justo valor	Outros	
<b>Passivos Financeiros mensurados ao justo valor através de resultados</b>								
<b>Passivos Financeiros mensurados ao custo amortizado</b>								
Fornecedores	39.162	7.174.160			7.197.098			16.224
Fornecedores de investimento	19.732	4.914.867			4.919.865			14.733
Credores por empréstimos bonificados e subsídios não reembolsáveis	8.733	1.018.392			1.018.393			8.733
Credores por empréstimos bonificados e subsídios reembolsáveis	96.839	27.658			54.852			69.646
Financiamentos obtidos	2.118.098	451.723			560.872			2.008.949
Outros passivos financeiros	-	27.167						27.167
<b>Total</b>	<b>2.282.565</b>	<b>13.613.967</b>	<b>-</b>	<b>-</b>	<b>13.751.079</b>	<b>-</b>	<b>-</b>	<b>2.145.452</b>





*[Handwritten signatures and initials]*

Prestação de Contas do ano 2023


Notas Anexas  
31 de dezembro de 2023

**Ano de 2022**

Rubricas	Quantia escriturada inicial	Aumentos			Diminuições			Quantia escriturada final
		Aumentos	Ganhos de justo valor	Outros	Diminuições	Perdas de justo valor	Outros	
<b>Passivos financeiros mensurados ao justo valor através de resultados</b>								
<b>Passivos financeiros mensurados ao custo amortizado</b>								
Fornecedores	56.402	5.144.881			5.162.120			39.162
Fornecedores de investimento	47.560	2.387.178			2.415.006			19.732
Credores por empréstimos bonificados e subsídios não reembolsáveis	11.483	868.984			871.734			8.733
Credores por empréstimos bonificados e subsídios reembolsáveis	124.287	27.540			54.987			96.839
Financiamentos obtidos	2.409.503	291.109			582.514			2.118.098
Outros passivos financeiros	-							-
<b>Total</b>	<b>2.649.234</b>	<b>8.719.691</b>	<b>-</b>	<b>-</b>	<b>9.086.361</b>	<b>-</b>	<b>-</b>	<b>2.282.565</b>

Detalhe do entre Passivo não corrente e Passivo corrente:

25	Financiamentos obtidos	2 008 948,84
<b>25.1.1.2.1</b>	<b>Exigível a curto prazo</b>	<b>301 806,92</b>
25.1.1.2.1.1.01	EMP. Nº9015006234591-C. CULT./MULT./C. MORT./BAL. C. FU	66 205,96
25.1.1.2.1.1.1.03	1º Const./Instalação Contentores RSU e Ecopontos Subterrâneos - nº9015008217691	51 171,52
25.1.1.2.1.1.1.04	Arrelvamento Campo Futebol V.V. - nº. 91400012898991	6 478,84
25.1.1.2.1.1.1.05	1º Biblioteca Municipal - n.º9015004917991	32 324,77
25.1.1.2.1.1.1.06	Conduta de Água do Furo Nora Pardais - nº003200495672450	3 547,29
25.1.1.2.1.1.1.07	Recup. Cine-Teatro Florbela Espanca - nº003200495672440	4 493,04
25.1.1.2.1.1.1.08	Equipamento Águas - nº003200495737890	8 648,68
25.1.1.2.1.1.1.09	Arrelvamento do Campo de Futebol de Bencatel - nº000304897434096	37 834,24
25.1.1.2.1.1.1.10	MINI BANCADA PRAÇA TOUROS PARDAIS-EMPRESTIMO Nº0921007348991	3 333,33
25.1.1.2.1.1.1.11	2ºCONTENTORES RSU E ECOPONTOS SUBTERRANEOS-EMP. 0921007344791	11 111,11
25.1.1.2.1.1.1.12	ETAR'S DO CONCELHO - EMP. N.º0921007347191	7 899,78
25.1.1.2.1.1.1.13	CONDUTA ADUTORA A SUL DE VILA VIÇOSA EMP. N.º0921007346391	2 777,78
25.1.1.2.1.1.1.14	DEPOSITOS DE AGUA EMP. N.º0921007341291	11 111,11
25.1.1.2.1.1.1.15	1ºFUROS DE AGUA-EMP. N.º0921007345591	3 333,33
25.1.1.2.1.1.1.16	ALAMEDA DAS PISCINAS - EMP. N.º0921007342091	1 814,44
25.1.1.2.1.1.1.17	3ºContentores RSU e Ecopontos Subterraneos	7 237,32
25.1.1.2.1.1.1.18	Substituição de Rehado Sintetico do Campo de Jogos João Figueiredo	8 219,16
25.1.1.2.1.1.1.20	2º Furos de Água n.º0921007602091	3 722,24
25.1.1.2.1.1.1.21	Aqu. Imóvel-Rua Gomes Jardim, 59, 61, 63 - V.V.-Casa Florbela Espanca-nº0921007405291	6 111,12
25.1.1.2.1.1.2.04	ETAR V.V. - nº. 000301159549096	24 431,86
<b>25.1.1.2.2</b>	<b>Exigível a médio e longo prazo</b>	<b>1 707 141,92</b>
25.1.1.2.2.1.1.01	C. Cult./Mult./C. Mort./Bal. C. Fut. - nº. 9015006234591	339 730,64
25.1.1.2.2.1.1.02	Arrelvamento Campo Futebol V.V. - nº. 91400012898991	0,00
25.1.1.2.2.1.1.03	1º Biblioteca Municipal - n.º9015004917991	67 907,30
25.1.1.2.2.1.1.05	1º Const./Instalação Contentores RSU e Ecopontos Subterrâneos - nº9015008217691	1 604,99
25.1.1.2.2.1.1.06	Arrelvamento do Campo de Futebol de Bencatel - nº000304897434096	58 673,02
25.1.1.2.2.1.1.07	Conduta de Água do Furo Nora Pardais - nº003200495672450	42 075,23
25.1.1.2.2.1.1.08	Recup. Cine-Teatro Florbela Espanca - nº003200495672440	57 286,54
25.1.1.2.2.1.1.10	Mini Bancada Praça Touros Pardais - nº. 0921007348991	46 666,68
25.1.1.2.2.1.1.11	2ºContentores RSU e Ecopontos Sub. - nº0921007344791	155 555,56
25.1.1.2.2.1.1.12	ETAR's do Concelho - nº. 0921007347191	110 596,88
25.1.1.2.2.1.1.13	Conduta Adutora a Sul de Vila Viçosa - nº. 0921007346391	38 888,88
25.1.1.2.2.1.1.14	Depositos de Água - nº. 0921007341291	155 555,56
25.1.1.2.2.1.1.15	1ºFuros de Água - nº0921007345591	46 666,68
25.1.1.2.2.1.1.16	Alameda das Piscinas - nº0921007342091	25 402,24
25.1.1.2.2.1.1.17	Equipamento Águas - nº003200495737890	36 712,24
25.1.1.2.2.1.1.18	2ºFuros de Águas - nº0921007602091	61 416,64
25.1.1.2.2.1.1.19	Aqu. Imóvel-Rua Gomes Jardim, 59, 61, 63 - V.V.-Casa Florbela Espanca-nº0921007405291	102 361,10
25.1.1.2.2.1.1.20	3ºContentores RSU e Ecopontos Subterraneos	192 782,68
25.1.1.2.2.1.1.21	Substituição de Rehado Sintetico do Campo de Jogos João Figueiredo	141 780,84
25.1.1.2.2.1.2.04	ETAR V.V. - nº. 000301159549096	25 498,22





*[Handwritten signatures and initials in black and blue ink]*

Prestação de Contas do ano 2023

Notas Anexas  
31 de dezembro de 2023

## 19. Benefícios dos Empregados

A entidade atribui benefícios a empregados de acordo com a legislação em vigor aplicável às autarquias locais e que são de curto prazo. Incluem-se nos benefícios de curto prazo: Salários, subsídio de refeição, subsídio de férias e natal, e outros abonos previstos na remuneração em vigor, bem como as contribuições para os regimes de segurança social.

As obrigações decorrentes dos benefícios de curto prazo são reconhecidas como gastos no período em que os serviços são prestados, numa base não descontada por contrapartida de um passivo que se extingue com o pagamento respetivo.

De acordo com a legislação em vigor, o direito a férias e subsídio de férias relativo ao período, por este coincidir com o ano civil, vence-se a 31 de dezembro de cada ano, sendo somente pago durante o período seguinte, pelo que os gastos correspondentes encontram-se reconhecidos como benefícios de curto prazo.

Os gastos com pessoal, reportados a 31 de dezembro de 2023 e 2022 são os seguintes:

	31/12/2023	31/12/2022
Remunerações dos titulares de órgãos de soberania e membros de órgãos autárquicos	149 460,48	132 824,86
Remunerações ao Pessoal	3 384 445,57	3 092 340,08
Benefícios pós-emprego		-
Indemnizações	1 974,28	1 270,00
Encargos sobre remunerações	823 226,53	824 885,12
Seguro de acidentes no trabalho	50 404,82	20 743,65
Outros encargos	140 846,97	111 220,50
	<b>4 550 358,65</b>	<b>4 183 284,21</b>

O número de trabalhadores em 31/12/2023 era de 234 e em 31/12/2022 era de 233.





J  
am  
M  
N  
MB

Prestação de Contas do ano 2023

Notas Anexas  
31 de dezembro de 2023

## 20. Divulgações de partes relacionadas

### Pessoas chave da gestão

A Remuneração de pessoas chave da gestão em 2023 totaliza 149.460,48 euros (2022: 132.824,86 euros). Não foram atribuídas quaisquer quantias a título de empréstimos durante o período. Não existe qualquer quantia de saldos de fecho de contas a receber ou a pagar.

## 21. Relato por segmentos

De acordo com as atividades identificadas pelo Município, os gastos e os rendimentos associados a cada uma delas são os seguintes:

2023			
	Rendimentos	Gastos	Resultados
Gerais	3 097,68	127 277,19	-124 179,51
Sociais	1 341 704,37	3 878 891,99	-2 537 187,62
Económicas	465 160,46	853 399,02	-388 238,56
Outras Funções	7 747 161,45	1 171 038,39	6 576 123,06
	<b>9 557 123,96</b>	<b>6 030 606,59</b>	<b>3 526 517,37</b>
Administração Geral		5 992 269,98	-5 992 269,98
	<b>9 557 123,96</b>	<b>12 022 876,57</b>	<b>-2 465 752,61</b>

Esta informação é extraída dos balancetes produzidos pelo sistema de informação, relativa à contabilidade analítica, a qual se encontra reconciliada com a contabilidade financeira.

O detalhe das funções associadas à Administração Geral é o seguinte:





*[Handwritten signature]*

Prestação de Contas do ano 2023

Notas Anexas  
31 de dezembro de 2023

	2023
Assembleia Municipal	8 842,08
Câmara Municipal	1 546 673,77
Operações Financeiras	2 183,09
Gabinetes de Apoio	177 108,36
Divisão de Administração Geral e Finanças	2 042 927,67
Divisão Urbanismo e Ambiente	1 129 031,24
Divisão de Obras Municipais	1 085 503,77
<b>Total</b>	<b>5 992 269,98</b>

*[Handwritten initials]*

De seguida apresenta-se o detalhe dos gastos imputados a cada função:

Função Administração	2023	
Assembleia Municipal		8 842,08
Câmara Municipal		1 546 673,77
Câmara Municipal Vila Viçosa	1 375 644,59	
Presidente	68 800,83	
Vereadores	102 228,35	
Operações Financeiras		2 183,09
Gabinetes de Apoio		177 108,36
Órgãos Colegiais	75,13	
Núcleo de Acessorias	5,44	
Gabinete de Apoio à Presidência e Vereação	104 442,37	
Gabinete de Proteção Civil e Defesa da Floresta	39 332,23	
Gabinete de Apoio ao Desenvolvimento Económico	283,62	
Gabinete de Informação e Relações Públicas	361,92	
Gabinete de Salubridade Animal e Saúde Pública	32 607,65	
Divisão de Administração Geral e Finanças		2 042 927,67
Divisão de Administração Geral e Finanças - Encargos Gerais	51 772,76	
SETOR DA CONTABILIDADE	111 531,78	
Setor de Aprovisionamento e Património	86 015,68	
Setor de Recursos Humanos	75 102,13	
Setor Admin., Exp., Serv. Gerais e Atend. Cidad	149 838,94	
Setor de Apoio Jurídico e Contencioso	43 317,95	
Setor de Tesouraria	38 990,80	
Setor de Informática	31 920,67	
Setor de Apoio aos Órgãos Autárquicos	19 242,47	
Setor Educ.,Cult.,Tur.,Acção Social,Saúde e Desp	1 435 194,49	
Divisão Urbanismo e Ambiente		1 129 031,24
Divisão Urbanismo e Ambiente - Encargos Gerais	62 382,10	
Setor de Obras Particulares e de fiscalização Municipal	26 547,60	
Setor de Apoio Administrativo, de Projetos, Planeamento Urbanístico e Sistemas de Informação Geográfica	250 188,84	
Setor de Sinalização e Trânsito	4 642,89	
Setor Ser. Urbanos, Amb., Gestão Espaços Verdes	722 522,70	
Setor de Mercados, Feiras e Cemitérios Municipais	62 747,11	
Divisão de Obras Municipais		1 085 503,77
Divisão de Obras Municipais - Encargos Gerais	54 067,48	
Setor de Apoio Administrativo	49 427,23	
Setor de Obras Municipais	382 917,67	
Setor de Águas e saneamento	188 405,77	
Setor de Parque de Máquinas, Viaturas e Manutenção	194 063,76	
Setor de Oficinas de Apoio e Armazem	216 621,86	
<b>Total</b>		<b>5 992 269,98</b>







#  
C  
M

Prestação de Contas do ano 2023

Notas Anexas  
31 de dezembro de 2023

Funções Gerais

Funções Gerais	2 023
Protecção civil e luta contra incêndios	98,23
Associação de Bombeiros Voluntários de Vila Viçosa	127 178,96
	<b>127 277,19</b>

Funções Sociais

Funções Sociais	2 023
Escolas e Pré-Primárias	129 270,25
Atividades de Enriquecimento Curricular - AEC	35 140,00
Projetos e Ações	139 824,01
Subsídios	87 471,13
<b>EDUCAÇÃO - DESCENTRALIZAÇÃO</b>	<b>101 403,71</b>
<b>EDUCAÇÃO</b>	<b>493 109,10</b>
Segurança, Higiene e Saúde no Trabalho	7 908,08
COVID-19	99,66
Extensão de Saúde de Bencatel	8 734,36
Centro de Saúde de Vila Viçosa	84 513,39
<b>SAÚDE - DESCENTRALIZAÇÃO</b>	<b>10 632,68</b>
Extensão de Saúde de S.Romão	980,23
extensão de Saúde de Pardais	482,01
<b>SAÚDE</b>	<b>113 350,41</b>
Segurança Social	29 514,78
Comissão de Protecção de Crianças e Jovens	2 565,76
Apoio social às famílias (refeições, manuais, medicamentos e outros)	139 845,02
Subsídios	51 239,40
<b>AÇÃO SOCIAL - DESCENTRALIZAÇÃO</b>	<b>4 162,72</b>
<b>Serviço de Atendimento e Acompanhamento Social</b>	<b>201,34</b>
<b>AÇÃO SOCIAL</b>	<b>227 529,02</b>
Parque Habitacional	51 907,60
Ordenamento do Território	73 311,40
Saneamento	120 917,02
Abastecimento de Água	252 230,03
Resíduos Sólidos	422 753,82
<b>Protecção do Meio Ambiente e Conservação da Natureza</b>	<b>30 921,51</b>
<b>Habitação e Serviços Coletivos</b>	<b>952 041,38</b>
Cultura	1 619 199,15
Desporto, Recreio e Lazer	384 475,59
Outras Atividades Cívicas e Religiosas	74 626,91
Projetos e Ações em Parceria com a CIMAC	14 560,43
<b>Serviços Culturais, Recreativos e Religiosos</b>	<b>2 092 862,08</b>
<b>Total Funções Sociais</b>	<b>3 878 891,99</b>

MB







*[Handwritten signatures and initials]*

Prestação de Contas do ano 2023

Notas Anexas  
31 de dezembro de 2023

### Funções Económicas

Funções Económicas	2 023
Agricultura, pecuária, silvicultura, caça e pesca	9 562,35
Indústria e Energia	371 157,99
Transportes e Comunicações	357 283,61
Comércio e Turismo	104 454,87
Diversas Não Especificadas	10 940,20
<b>Económicas</b>	<b>853 399,02</b>

### Outras Funções

Outras Funções	2 023
Operações da Dívida Autárquica	55 160,84
Transferência entre Administrações	383 141,04
Diversas Não Especificadas	566 368,85
Juros e Outros Encargos	96 860,81
Transferências Correntes	67 168,31
Outras Despesas Correntes	2 338,54
<b>Outras Funções</b>	<b>1 171 038,39</b>

## 23. Outras Divulgações relevantes

### 23.1. Contas e receber e a pagar

O detalhe das contas de Outras Contas a Receber e a Pagar em 2023 e 2022 é o seguinte:





*[Handwritten signature]*

Prestação de Contas do ano 2023

Notas Anexas  
31 de dezembro de 2023

	ano de 2023		ano de 2022	
	Saldo Devedor	Saldo Credor	Saldo Devedor	Saldo Credor
<b>Devedores e credores por acréscimos (periodização económica)</b>				
ACRESCIMO DE PROVEITOS DE IMI	800 966,51		829 439,33	
Outros acréscimos de rendimentos	20 281,18		119 743,49	
<b>Credores por acréscimos de gastos</b>				
Remunerações a Liquidar		573 505,06		579 144,81
Emolumentos de Visto de Contas - Tribunal de Contas		118 072,85		98 689,51
Outros Acrescimos de Custos		283 557,22		119 152,47
<b>Cauções</b>				
Caução de Rendas		543,66		853,62
Caução de Feiras		4 012,34		4 012,34
Caução de Equipamento Ortopedico		450,00		425,00
Recebida - Fornecedores de Imobilizado c/Caução		22 161,35		22 351,35
<b>Outros devedores e credores</b>				
Outros devedores	7 644,94		23 061,27	
Outros Credores		1 648,48		1 217,89
	<b>828 892,63</b>	<b>1 003 950,96</b>	<b>972 244,09</b>	<b>825 846,99</b>

*[Handwritten signature]*

*[Handwritten mark]*

## 23.2. Estado e Outros Entes Públicos

O detalhe da rubrica de Estado e Outros Entes Públicos em 2023 e 2022 é o seguinte:

Descrição	Ano de 2023		Ano de 2022	
	Saldo Devedor	Saldo Credor	Saldo Devedor	Saldo Credor
24.2 Retenção de impostos sobre rendimentos				
24.3 Imposto sobre o valor acrescentado (IVA)	35 157,04			
24.3.7 IVA A recuperar			27 077,03	
24.3.8 IVA Reembolsos pedidos			3 628,18	
24.4 Outros impostos				
24.4.1.1 Imposto de Selo Contratos (8)		591,71		591,71
24.4.1.2 Imposto de Selo de Licenças (12.5.1)		23,91		23,40
Imposto de Selo de Empreitadas (10.2)				
24.4.1.7 Imposto de Selo Publicidade (19.1)		6,00		6,00
24.5 Contribuições para sistemas de proteção social e subsistemas de saúde				
24.5.1.2.1 Caixa Geral de Aposentações		0,11		
	<b>35 157,04</b>	<b>621,73</b>	<b>30 705,21</b>	<b>621,11</b>





J  
M  
M  
P  
L  
MB

Prestação de Contas do ano 2023

Notas Anexas  
31 de dezembro de 2023

### 23.3. Fornecimentos e Serviços Externos

O detalhe da rubrica de Fornecimentos e Serviços Externos em 2023 e 2022 é o seguinte:

	31/12/2023	31/12/2022
<b>62.1 Subcontratos e parcerias</b>	<b>336 985,10</b>	<b>301 650,63</b>
62.1.3.1 Transportes Escolares	59 135,67	56 331,06
62.1.4.1 Cantinas escolares - refeições confeccionadas	216,00	38 526,80
62.1.4.2 Cantinas escolares - refeições para confeccionar	37 659,53	42 136,34
62.1.6.2 Água - Abastecimento Público	104,64	3 038,62
62.1.7.1 Tratamento de RSU's	193 970,60	161 476,88
62.1.9.9 Outros	45 898,66	140,93
<b>62.2 Serviços especializados</b>	<b>716 047,94</b>	<b>630 021,99</b>
62.2.1.4 Estudos de organização, económico-financeiros e de auditoria	39 005,40	6 768,32
62.2.1.9.9 Outros trabalhos especializados	525 395,13	532 823,72
62.2.2 Publicidade, comunicação e imagem	40 946,34	26 555,37
62.2.3 Vigilância e segurança	2 870,43	2 721,75
62.2.4.1 Contratos individuais de tarefa	1 033,20	0,00
62.2.5.1 Comissão De cobrança de impostos e taxas	37 499,18	38 552,48
62.2.5.2 Comissões De outras cobranças	17 743,78	11 412,31
62.2.5.3 De serviços financeiros	253,42	1 495,49
62.2.6.1.2 Conservação de Equipamentos	2 486,72	0,00
62.2.6.1.3 Conservação de Viaturas	17 924,40	5 846,93
62.2.6.1.9 Conservação - Outros	937,76	0,00
62.2.6.2.2 Assistência Técnica - Equipamentos	19 107,60	494,38
62.2.6.9.9 Outros Gastos de Conservação	10 844,58	3 351,24
<b>62.3 Materiais de consumo</b>	<b>113 093,94</b>	<b>55 611,31</b>
62.3.1 Peças, ferramentas e utensílios de desgaste rápido	487,68	23,93
62.3.2 Livros e documentação técnica	0,00	0,00
62.3.3 Material de escritório	2 950,55	1 940,90
62.3.4 Artigos para oferta e de publicidade e divulgação	26 592,29	0,00
62.3.6.1 Artigos de Higiene e Limpeza	3 723,78	0,00
62.3.9 Outros materiais diversos de consumo	79 339,64	53 646,48
<b>62.4 Energia e fluidos</b>	<b>645 668,55</b>	<b>491 980,20</b>
62.4.1 Eletricidade	596 885,97	451 810,10
62.4.2.1 Gasóleo	155,20	26 919,98
62.4.2.2 Gasolina	6 135,34	5 966,37
62.4.2.9.1 Gás	42 492,04	7 283,75
<b>62.5 Deslocações, estadas e transportes</b>	<b>7 612,25</b>	<b>6 345,79</b>
62.5.1 Deslocações e estadas	2 169,43	2 804,25
62.5.2 Transportes de pessoal	5 442,82	3 541,54
<b>62.6 Serviços diversos</b>	<b>1 145 742,58</b>	<b>866 549,38</b>
62.6.1.2 Rendas de Edifícios	69 822,33	63 105,14
62.6.1.5 Rendas de Equipamento	1 012,48	0,00
62.6.1.9 Outras Rendas	76 343,50	37 231,64
62.6.2.1 Comunicações Fixas	2 134,79	2 409,02
62.6.2.2 Comunicações Móveis	12 567,11	4 569,79
62.6.2.3 Internet	583,78	3 118,79
62.6.2.4 Serviços Postais	33 923,04	31 199,47
62.6.2.9 Outros	1 621,88	1 512,68
62.6.3 Seguros	34 265,00	40 486,76
62.6.5 Contencioso e notariado	458,90	1 428,55
62.6.6 Despesas de representação dos serviços	9 356,35	4 245,28
62.6.9.9 Outros Serviços	903 653,42	677 240,26
<b>Total</b>	<b>2 965 150,36</b>	<b>2 352 159,30</b>





*[Handwritten signature]*

*[Handwritten signature]*  
*[Handwritten signature]*  
*[Handwritten signature]*

Prestação de Contas do ano 2023

Notas Anexas  
31 de dezembro de 2023

O aumento verificado face a anos anteriores, na rubrica outros serviços, surge principalmente da realização de novas atividades e algumas já existentes mas com maior expressão como sejam: Fundo Ambiental, Colocação de Fibra Ótica, Jornadas Mundiais da Juventude e Feira Renascentista.

#### 23.4. Outros Gastos

O detalhe da rubrica de outros gastos em 2023 e 2022 é o seguinte:

	31/12/2023	31/12/2022
<b>681 Impostos e taxas</b>	<b>67 246,11</b>	<b>96 747,76</b>
68111 Imposto sobre o rendimento	585,04	1 194,81
68131 Taxa Audiovisual	6,05	73,28
68132 Taxa Resíduos Sólidos Urbanos	47 727,69	44 466,57
68133 Taxa de Recursos Hídricos	18 927,33	51 013,10
<b>684 Perdas em inventários</b>	<b>33 502,24</b>	<b>6 704,37</b>
6841 Sinistros		
6842 Quebras	33 502,24	
Subprodutos, desperdícios, Resíduos		
68493 e Refugos		6 704,37
68495 Materias Primas e Subsidiarias		
<b>Gastos em investimentos não</b>	<b>87 248,51</b>	<b>52 315,27</b>
<b>687 financeiros</b>		
6871 Alienações	65 210,00	
6873 Abates	22 038,51	52 315,27
<b>688 Outros</b>	<b>55 297,73</b>	<b>8 605,75</b>
688122 Imposto sobre valor acrescentado		46,35
688192 Correções de outras estimativas		0,00
6881911 Imposto sobre Imóveis (IMI)		2,00
6881993 Outras Restituições	47 198,03	7 415,85
688912 Multas não Fiscais		310,00
688919 Outros	8 099,70	831,55
68892 De capital		0,00
<b>Total</b>	<b>Total</b>	<b>Total</b>
	<b>243 294,59</b>	<b>164 373,15</b>

O montante relevado em abates corresponde ao desreconhecimento de bens de património, suportado por autos de abate, relativo a imóveis alienados e máquinas e viaturas obsoletas.

8793 - Lote nº. 163 na Tapada do Beco e do Pires em Bencatel





*[Handwritten signatures and initials]*

Prestação de Contas do ano 2023

Notas Anexas  
31 de dezembro de 2023

4883 - Pá carregadora Stet

4884 - Mini escavadora de rastos - Takeuchi

### 23.5. Outros Rendimentos

O detalhe da rubrica de outros rendimentos em 2023 e 2022 é o seguinte:

	31-12-2023	31/12/2022		31-12-2022	31-12-2021
			Reexpresso		
<b>78.1 Rendimentos suplementares</b>	<b>21.024,34</b>	<b>39.658,88</b>	<b>39.658,88</b>	<b>5.152,31</b>	
78.1.5 Desempenho de atividades noutras entidades		0,00	0,00	297,72	
78.1.9 Outros rendimentos suplementares	21.024,34	39.658,88	39.658,88	4854,59	
<b>78.4 Ganhos em inventários</b>	<b>5.766,23</b>	<b>4.066,79</b>	<b>4.066,79</b>	<b>3.063,32</b>	
78.4.9 Outros ganhos	5.766,23	4.066,79	4.066,79	3063,32	
<b>78.6 Rendimentos nos restantes ativos financeiros</b>	<b>1.753,68</b>	<b>624,77</b>	<b>624,77</b>	<b>800,25</b>	
78.6.9.1 Outros Rendimentos nos restantes ativos financeiros	1.753,68	624,77	624,77	800,25	
<b>78.7 Rendimentos em investimentos não financeiros</b>	<b>59.396,00</b>	<b>126.255,87</b>	<b>126.255,87</b>	<b>760,00</b>	
78.7.1 Alienações AFT	59.396,00	126.154,25	126.154,25	0	
78.7.9 Outros rendimentos		101,62	101,62	760	
<b>78.8 Outros</b>	<b>99.705,24</b>	<b>137.239,17</b>	<b>108.290,19</b>	<b>223.119,56</b>	
78.8.1 Correções relativas a períodos anteriores	11.640,15	78.958,16	78.958,16	157246,46	
78.8.3 Imputação de subsídios e transferências para investim.	62.067,18	57.668,93	28.719,95	65867,74	
78.8.9 Outros não especificados	25.997,91	612,08	612,08	5,36	
<b>Total</b>	<b>187.645,49</b>	<b>307.845,48</b>	<b>278.896,50</b>	<b>232.895,44</b>	

Bens alienados:

8793 - Lote nº. 163 na Tapada do Beco e do Pires em Bencatel

4883 - Pá carregadora Stet

4884 - Mini escavadora de rastos - Takeuchi

### 23.6. Transferências e Subsídios obtidos

O detalhe da rubrica de Transferências e subsídios obtidos em 2023 e 2022 é o seguinte:





#  
my  
me

Prestação de Contas do ano 2023

Notas Anexas  
31 de dezembro de 2023

Conta	Descrição	31.12.2023	31.12.2022
751113	Fundo de Equilíbrio Financeiro (FEF)	3.806.966,00	3.900.569,00
751114	Fundo Social Municipal (FSM)	165.125,00	165.053,00
751115	Participação no IRS	266.580,00	173.488,00
751116	Transportes escolares	6.230,64	4.480,03
751117	Transferências de competências - Lei n.º 50/201	1.437.163,24	1.221.877,91
751118	Participação do IVA	65.773,66	45.916,90
7511191	STAPE - DGAI - SGMAI	179,87	4.251,95
7511199	Outros	2.612,00	93.960,06
7511291	Acordo de Colaboração - DGEST		41.129,34
7511292	IFAP-Ministerio da Agricultura - Regime Fruta E:	2.280,42	1.302,26
7511293	ICNF-INSTITUTO DA CONSERVAÇÃO DA NATUREZA E DAS FLORESTAS	6.989,50	27.958,00
751151	Programa Ocupacional	23.825,68	26.042,21
751152	Instituto de Segurança Social - CPCJ	11.849,52	11.849,52
751153	Gabinete de Inserção Profissional - GIP	10.515,50	7.179,84
751154	Outros	67.440,57	34.986,11
7512	Instituições sem fins lucrativos	3.000,00	3.000,00
75141	Outros	12.524,10	38.000,00
<b>Total</b>		<b>5.889.055,70</b>	<b>5.801.044,13</b>


SL  
L

M3

### 23.7. Transferências e Subsídios concedidos

O detalhe da rubrica de Transferências e subsídios concedidos em 2023 e 2022 é o seguinte:

		31-12-2023	31-12-2022
60.1.3.1	Associações de Municípios	344.112,28	325.816,26
60.1.3.5	Freguesias	126.395,32	99.274,67
60.1.6.1	Instituições sem Fins Lucrativos	513.928,34	422.029,93
60.1.6.2.1.1	Ação Social Escolar	5.611,44	5.387,94
60.1.6.2.1.2	ESTRATOS SOCIAIS DESFAVORECIDO	3.538,64	5.375,46
60.1.6.2.2	Bolsas	53.875,00	37.870,00
60.1.6.2.9.1	Programa de Inserção	41.863,41	34.303,80
60.1.6.2.9.2	Cartão Jovem+	42.902,64	35.750,00
60.1.6.2.9.3	PRÉMIOS	2.000,00	2.950,00
	EAMA-Emprego Apoiado em		
60.1.6.2.9.4	Mercado Aberto para Pessoas com Deficiência e Incapacidade	100.486,34	47.850,00
60.1.9	Outros	3.375,00	2.632,00
	CIMAC-COMUNIDADE		
60.4.3.1.1	INTERMUNICIPAL DO ALENTEJO CENTRAL		5.499,11
60.4.3.5	Freguesias	65.253,70	
<b>Total</b>	<b>Total</b>	<b>1.303.342,11</b>	<b>1.024.739,17</b>





*[Handwritten signatures and initials]*

Prestação de Contas do ano 2023

Notas Anexas  
31 de dezembro de 2023

### 23.8. Diferimentos ativos e passivos

O detalhe da rubrica de Diferimentos (ativos e passivos) em 2023 e 2022 é o seguinte:

Conta	Descrição	Ano de 2023		Ano de 2022 REEXPRESSO		Ano de 2022		Ano de 2021	
		Ativo	Passivo	Ativo	Passivo	Ativo	Passivo	Ativo	Passivo
<b>28.1</b>	<b>Gastos a reconhecer</b>								
28.1.9.01.9.1	Seguros	21 092,08		423,07		423,07			
28.1.9.01.9.9	Outros Custos Diferidos							6 992,33	
<b>28.2</b>	<b>Rendimentos a reconhecer</b>								
28.2.2	Transferências e subsídios de capital obtidos com condições								
28.2.2.01.1.1.1.9.06	Instituto do Emprego e Formação Profissional -GIP		1 819,17		1 819,17		1 819,17		1 819,17
28.2.2.01.1.1.1.9.11	Reabilitação do Cine-Teatro Florbela Espanca-ALET20-08-23-16-FEDER-000050		1 317 570,36		409 696,73		409 696,73		84 838,65
28.2.2.01.1.1.1.9.12	Envolvente ao Campo de Jogos e Cruzeiro da lapa		123 798,42		123 798,42		123 798,42		123 798,42
28.2.2.01.1.1.1.9.14	Parque de Autocaravanismo		8 400,00						
28.2.2.01.1.1.1.9.15	Invest. Vídeo Desenvolv. Projeto Cine-Teatro Florbela espanca - POAT-01-6177-FEDER-000286		14 364,00		3 000,00		3 000,00		
28.2.2.01.1.1.1.9.16	ACESSIBILIDADES 360 - PIEP719 - WC MATA MUNICIPAL		1 315,50						
28.2.2.01.1.1.1.9.17	ACESSIBILIDADES 360 - PIEP720 - WC LARGO 25 DE ABRIL		1 310,40						
28.2.2.01.1.1.1.9.18	ACESSIBILIDADES 360 - PIH C1863		1 143,00						
28.2.2.01.1.1.1.9.20	BIBLIOTECA ITINERANTE		42 718,90						
28.2.2.01.1.2.1.1	ELH - ESTRATÉGIA LOCAL DE HABITAÇÃO		23 616,00						
28.2.4	Acordos de concessão de serviços								
28.2.4.99.2	A reconhecer a mais de 12 meses		780 732,39		803 543,84				
28.2.9	Outros								
28.2.9.01	A reconhecer até 12 meses		461 289,39		459 296,85		459 296,85		
28.2.9.02	A reconhecer a mais de 12 meses								10 390,38
	<b>Total</b>	<b>21.092,08</b>	<b>2.778.077,53</b>	<b>423,07</b>	<b>1.801.155,01</b>	<b>423,07</b>	<b>997.611,17</b>	<b>6.992,33</b>	<b>220.846,62</b>

Os montantes reconhecidos em *Transferências e subsídios de capital obtidos com condição* estão relacionados com transferências de capital associados a investimentos ainda em curso.

Foram reconhecidos em 2023 os ativos de concessão da e-redes e consequentemente registados os respetivos subsídios ao investimento.

### 23.9. Juros recebidos e pagos

O detalhe dos gastos e rendimentos associados a juros em 2023 e 2022 é o seguinte:







*[Handwritten signatures and initials]*

Prestação de Contas do ano 2023

Notas Anexas  
31 de dezembro de 2023

Descrição	Descrição	Ano 2023		Ano 2022	
		Gastos	Rendimentos	Gastos	Rendimentos
69.1	Juros e encargos suportados				
69.1.0.2	Encargos correntes da dívida pública	1 706,99		128,25	
69.1.1.2.1.01	C.Cult./Mult/C.Mort/Bal.C.Fut. - n.º 9015006234591	12 699,90		4 947,32	
69.1.1.2.1.02	Arrelvamento Campo Futebol V.V. - n.º 91400012898991	736,49		141,61	
69.1.1.2.1.03	1ª Biblioteca Municipal - n.º 9015004917991	1 756,19			
69.1.1.2.1.05	1ª Const./Instalação Contentores RSU e Ecopontos Subterrâneos - n.º 9015008217691	2 258,57		1 328,33	
69.1.1.2.1.06	Arrelvamento do Campo de Futebol de Bencatel - n.º 000304897434096	2 271,62			
69.1.1.2.1.07	Conduta de Água do Furo Nora Pardais - n.º 003200495672450	1 743,36		1 037,37	
69.1.1.2.1.08	Recup.Cine-Teatro Florbela Espanca - n.º 003200495672440	2 491,33		1 434,75	
69.1.1.2.1.10	Mini Bancada Praça Touros Pardais - n.º 0921007348991	2 227,31		856,06	
69.1.1.2.1.11	Contentores RSU e Ecopontos Sub. - n.º 0921007344791	7 424,37		2 853,53	
69.1.1.2.1.12	ETAR's do Concelho - n.º 0921007347191	5 278,58		2 028,81	
69.1.1.2.1.13	Conduta Adutora a Sul de Vila Viçosa - n.º 0921007346391	1 856,09		713,38	
69.1.1.2.1.14	Depositos de Água - n.º 0921007341291	7 424,37		2 853,53	
69.1.1.2.1.15	Furos de Água - n.º 0921007345591	2 227,31		856,06	
69.1.1.2.1.16	Alameda das Piscinas - n.º 0921007342091	1 212,40		465,98	
69.1.1.2.1.17	Equipamento Águas - n.º 003200495737890	1 558,04		799,03	
69.1.1.2.1.18	furos de Águas - n.º 0921007602091	1 628,91		434,75	
69.1.1.2.1.19	adquisição de imóvel- casa florbela espanca - n.º 0921007601291	1 924,16		759,32	
69.1.1.2.1.20	3ª Contentores RSU e Ecopontos Subterrâneos	6 344,92		1 013,89	
69.1.1.2.2.04	ETAR V.V. - n.º. 000301159549096	1 030,64			
69.1.1.9.1.01.1	Financiamento 19991101012000	2 966,22		1 042,20	
69.1.2.5.1	Contrato n.º 223938 Viatura AUDI A6				
69.1.2.5.2	Contrato n.º 224139 Viatura de Recolha de RSU			7,47	
69.1.2.6	Material de informática				
69.1.8.9	Outros	127,30		13,17	
<b>Total Gastos</b>	<b>Total Gastos</b>	<b>68 895,07</b>		<b>23 714,81</b>	
79.2	Dividendos obtidos				
79.2.2.2	Fundo de Apoio Municipal (FAM)		2 785,90		5 689,59
<b>Total Rendimentos</b>	<b>Total Rendimentos</b>		<b>2 785,90</b>		<b>5 689,59</b>

**23.10. Variações do Património Líquido**

O detalhe das Variações do Património Líquido em 2023 e 2022 é o seguinte:

Ano de 2023

Contas	31-12-2022				31-12-2023
	REXPRESSO	Aumentos	Diminuições	Transferências	
51 Património/capital	29.953.948,50				29.953.948,50
55 Reservas	145.690,42				145.690,42
56 Resultados transitados	-15.482.521,40		-219.327,36	-80.661,11	-15.782.509,87
57 Ajustamentos em ativos financeiro:	0,00				0,00
59 Outras variações no património líq	7.745.033,32	953.492,03	-55.943,02		8.642.582,33
88 Resultado Líquido do Período	-80.661,11		-2.328.258,48	80.661,11	-2.328.258,48
	<b>22.281.489,73</b>	<b>953.492,03</b>	<b>-2.603.528,86</b>	<b>0,00</b>	<b>20.631.452,90</b>





*[Handwritten signatures and initials]*

Prestação de Contas do ano 2023

Notas Anexas  
31 de dezembro de 2023

Contas	Ano de 2022				31-12-2022 REXPRESSO
	SNC-AP 01-01-2022	Aumentos	Diminuições	Transferências	
51 Património/capital	29.953.948,50				29.953.948,50
55 Reservas	145.690,42				145.690,42
56 Resultados transitados	-15.676.683,66	482.056,49		-287.894,23	-15.482.521,40
57 Ajustamentos em ativos financeiro:	0,00				0,00
59 Outras variações no património líq	3.414.478,83	4.330.554,49			7.745.033,32
88 Resultado Líquido do Período	-287.894,23		-80.661,11	287.894,23	-80.661,11
	<b>17.549.539,86</b>	<b>4.812.610,98</b>	<b>-80.661,11</b>	<b>0,00</b>	<b>22.281.489,73</b>

Em 2023 a variação da conta 59 – Outras Variações no património líquido está relacionada na sua maioria com o registo do contrato de concessão com a E- Redes.

Os movimentos da conta 56.2 resultam da regularização de valores constituídos em mora da dívida de água, em anos anteriores.

