



Resumo Do Orçamento


[Handwritten signatures and initials]
M.C. Vila Viçosa

RESUMO DO ORÇAMENTO


ENTIDADE
MUNICÍPIO DE VILA VIÇOSA

DOTAÇÕES CORRIGIDAS DO ANO 2014


RECEITAS	MONTANTE	DESPESAS	MONTANTE
Correntes	7.360.704,00	Correntes	7.488.884,90
De capital	3.051.404,46	De capital	2.923.223,56
Total	10.412.108,46	Total	10.412.108,46
Serviços Municipalizados		Serviços Municipalizados	
Total Geral	10.412.108,46	Total Geral	10.412.108,46



O Orgão Executivo

Em 25 de Março de 2015


O Orgão Deliberativo

Em 27 de Abril de 2015


ENTIDADE	RESUMO DAS RECEITAS E DAS DESPESAS	APROVAÇÕES :
M.V.V.		Executivo <u>25/09/15</u> Deliberativo <u>27/04/15</u>

DOTAÇÕES CORRIGIDAS DO ANO 2014

RECEITAS	MONTANTE	%
RECEITAS CORRENTES		
01 IMPOSTOS DIRECTOS	976.412,00	9.4
02 IMPOSTOS INDIRECTOS	2.214,00	0.0
04 TAXAS, MULTAS E OUTRAS PENALIDADES	239.938,00	2.3
05 RENDIMENTOS DE PROPRIEDADE	500.756,00	4.8
06 TRANSFERÊNCIAS CORRENTES	4.164.990,00	40.0
07 VENDA DE BENS E SERVIÇOS CORRENTES	1.226.653,00	11.8
08 OUTRAS RECEITAS CORRENTES	249.741,00	2.4
TOTAL DAS RECEITAS CORRENTES	7.360.704,00	70.7
RECEITAS DE CAPITAL		
09 VENDAS DE BENS DE INVESTIMENTO	1.197.676,00	11.5
10 TRANSFERÊNCIAS DE CAPITAL	905.863,00	8.7
11 ATIVOS FINANCEIROS	51.450,00	0.5
12 PASSIVOS FINANCEIROS	350.001,00	3.4
13 OUTRAS RECEITAS DE CAPITAL	40.130,00	0.4
TOTAL DAS RECEITAS DE CAPITAL	2.545.120,00	24.4
OUTRAS RECEITAS		
16 SALDO DA GERÊNCIA ANTERIOR	506.284,46	4.9
TOTAL DAS OUTRAS RECEITAS	506.284,46	4.9
TOTAL GERAL	10.412.108,46	100.0

DESPESAS	MONTANTE	%
DESPESAS CORRENTES		
01 DESPESAS COM O PESSOAL	3.491.914,10	33.5
02 AQUISIÇÃO DE BENS E SERVIÇOS	2.765.625,67	26.6
03 JUROS E OUTROS ENCARGOS	266.857,00	2.6
04 TRANSFERÊNCIAS CORRENTES	723.784,00	7.0
05 SUBSÍDIOS	35,00	0.0
06 OUTRAS DESPESAS CORRENTES	240.669,13	2.3
TOTAL DAS DESPESAS CORRENTES	7.488.884,90	71.9
DESPESAS DE CAPITAL		
07 AQUISIÇÃO DE BENS DE CAPITAL	1.621.000,56	15.5
08 TRANSFERÊNCIAS DE CAPITAL	101.259,00	1.0
09 ATIVOS FINANCEIROS	4,00	0.0
10 PASSIVOS FINANCEIROS	1.011.089,00	9.7
11 OUTRAS DESPESAS DE CAPITAL	189.871,00	1.8
TOTAL DAS DESPESAS DE CAPITAL	2.923.223,56	28.1
TOTAL GERAL	10.412.108,46	100.0